

---

Vergaderjaar 2011–2012

---

**33 002**

**Homogene Groep Internationale Samenwerking  
2012 (HGIS-nota 2012)**

**Nr. 1**

**BRIEF VAN DE MINISTER VAN BUITENLANDSE ZAKEN**

Aan de Voorzitter van de Tweede Kamer der Staten-Generaal

's-Gravenhage, 20 september 2011

Graag bied ik u de HGIS-nota 2012 aan. In de Homogene Groep Internationale Samenwerking (HGIS) worden de buitenlandactiviteiten van verschillende departementen gebundeld en in samenhang gezien. Het uitgangspunt van de HGIS is het bevorderen van samenwerking en afstemming op het gebied van internationale samenwerking. De HGIS is daarmee een belangrijk instrument voor een geïntegreerd en coherent buitenlands beleid.

De Minister van Buitenlandse Zaken,  
Dr. U. Rosenthal

Vergaderjaar 2011–2012

**33 002**

## **Homogene Groep Internationale Samenwerking 2012 (HGIS-nota 2012)**

**Nr. 2**

**NOTA**

### **INHOUDSOPGAVE**

|                 |  |          |
|-----------------|--|----------|
| <b>1.</b>       | <b>Inleiding</b>   | <b>2</b> |
| 1.1             | Wat is de HGIS?  | 2        |
| 1.2             | Opzet HGIS-nota 2012   | 2        |
| <b>2.</b>       | <b>HGIS op hoofdlijnen</b>   | <b>3</b> |
| 2.1             | De 18 miljardmonitor   | 3        |
| 2.2             | Begrote ODA- en non-ODA-uitgaven in 2012 per<br>beleidsthema                                 | 5        |
| 2.3             | Beleidsthema's   | 7        |
| <b>Bijlagen</b> |  |          |
| Bijlage 1:      | De HGIS-verticaal: wijzigingen na de Miljoenennota<br>2011                                   | 19       |
| Bijlage 2a:     | De HGIS-uitgaven horizontaal: meerjarencijfers per<br>ministerie en per begrotingsartikel    | 20       |
| Bijlage 2b:     | De HGIS-ontvangsten horizontaal: meerjarencijfers<br>per ministerie en per begrotingsartikel | 28       |
| Bijlage 3:      | Berekening ODA-plafond 2012 en raming ODA-<br>prestatie 2011 en 2012                         | 29       |
| Bijlage 4:      | De ODA-uitgaven naar beleidsthema  | 30       |
| Bijlage 5a:     | De geplande ODA-uitgaven in partner- en transitie-<br>landen 2012                            | 32       |
| Bijlage 5b:     | De geplande ODA-uitgaven in exitlanden 2012  | 35       |
| Bijlage 5c:     | Procentuele verhouding tussen partner- en<br>exitlanden 2011–2015                            | 36       |
| Bijlage 6:      | De non-ODA uitgaven naar beleidsthema  | 37       |
| Bijlage 7:      | Invulling ODA-intensiveringen en -bezuinigingen<br>2012                                      | 40       |

## **1. INLEIDING**

### **1.1 Wat is de HGIS?**

De Homogene Groep Internationale Samenwerking (HGIS) is sinds 1997 een aparte budgettaire constructie binnen de rijksbegroting. In de HGIS worden de uitgaven van de verschillende departementen aan internationale samenwerking gebundeld en in samenhang gezien. Dit bevordert de samenwerking en afstemming tussen de betrokken ministeries. De HGIS is daarmee een belangrijk instrument voor een geïntegreerd en coherent buitenlands beleid. De Minister van Buitenlandse Zaken coördineert de HGIS en de staatssecretaris heeft coördinerende bevoegdheid voor het ODA-deel binnen de HGIS.

Twee keer per jaar wordt er verantwoording afgelegd aan de Tweede Kamer over de HGIS. Parallel aan het begrotingsproces van het Rijk wordt op Prinsjesdag de HGIS-nota aangeboden. Op de derde woensdag in mei (verantwoordingsdag) wordt het HGIS-jaarverslag aangeboden aan de Staten Generaal. Deze twee documenten geven een integraal overzicht van alle uitgaven aan internationale samenwerking die op de verschillende departementale begrotingen staan.

Binnen de HGIS wordt onderscheid gemaakt tussen de uitgaven die voldoen aan de criteria voor officiële ontwikkelingssamenwerking (*Official Development Assistance*, ODA) en de overige uitgaven voor internationale samenwerking (non-ODA). De Minister van Buitenlandse Zaken is coördinator van het Nederlands buitenlands beleid en daarmee van de HGIS. De Staatssecretaris van Europese Zaken en Ontwikkelingssamenwerking is eerstverantwoordelijke voor de coördinatie van de ODA-middelen.

### **1.2 Opzet HGIS-nota 2012**

Deze HGIS-nota 2012 geeft inzicht in de begrote Nederlandse middelen voor internationale samenwerking in 2012. In veel van de HGIS-programma's die in deze nota worden genoemd werken meerdere ministeries samen.

Het is de gewoonte dat de HGIS-nota de indeling van de begroting van het Ministerie van Buitenlandse Zaken volgt. De nota is opgehangen aan de beleidsthema's uit de begroting van het Ministerie van Buitenlandse Zaken.

In hoofdstuk 2 wordt het beleid per beleidsthema beschreven. Hierbij wordt ingegaan op de hoofdlijnen van het beleid. De HGIS-nota is bedoeld om de lezer een globaal overzicht te geven. Voor de specifieke beleidsvoornemens, de te behalen resultaten en in te zetten middelen wordt verwezen naar de ontwerpbegrotingen 2012 van de bij de HGIS betrokken ministeries.

Na hoofdstuk 2 volgt een aantal bijlagen waarin alle HGIS-uitgaven worden gepresenteerd. In deze bijlagen worden gegevens, die verspreid staan over verschillende begrotingen, gebundeld tot een overzichtelijk geheel. U treft in de bijlage totaaloverzichten per ministerie en per begrotingsartikel. Deze overzichten zijn gerangschikt naar de begrotingsindeling van het Ministerie van Buitenlandse Zaken.

## 2. HGIS OP HOOFDLIJNEN

### 2.1 De 18 miljardmonitor

| HGIS (in miljoenen euro)                                |              |              |              |              |              |
|---|--------------|--------------|--------------|--------------|--------------|
| Ombuigingen   | 2011         | 2012         | 2013         | 2014         | 2015         |
| Taakstelling Rijk, agentschappen en uitvoerende ZBO's   |              |              | - 18         | - 48         | - 67         |
| Ondernemingsklimaatsubsidies                            | - 3          | - 9          | - 18         | - 23         | - 32         |
| Beperken instroom en verkorten doorlooptijden asië      |              | 10           | 10           | 20           | 20           |
| ODA gem. op 0,7% BNP vanaf 2012 in kabinetsperiode      | - 340        | - 840        | - 660        | - 690        | - 750        |
| Toerekening EU conform ODA-criteria                     | - 60         | - 60         | - 60         | - 60         | - 60         |
| HGIS/vrijwillige afdrachten internationale organisaties | - 10         | - 10         | - 30         | - 40         | - 50         |
| <b>Subtotaal ombuigingen</b>                            | <b>- 413</b> | <b>- 909</b> | <b>- 776</b> | <b>- 841</b> | <b>- 939</b> |
| Doelmatigheidskorting Rijksdienst (Balkenende IV)       |              | - 7          | - 7          | - 7          | - 7          |
| <b>Totaal ombuigingen</b>                               | <b>- 413</b> | <b>- 916</b> | <b>- 783</b> | <b>- 848</b> | <b>- 946</b> |

Een deel van de ombuigingen is afgerond en een ander deel ligt op schema. De bezuinigingen zijn in diverse departementale begrotingen verwerkt.

#### Toelichting

##### **Taakstelling Rijk, agentschappen en uitvoerende ZBO's**

Een groot deel van deze maatregel wordt ingevuld door bezuinigingen op het postennet (oplopend tot 55 miljoen in 2015). De Kamer is hierover al geïnformeerd in de brief Modernisering Nederlandse Diplomatie (Kamerstuk 32 734, nr. 1). De rest van de taakstelling slaat neer op het kerndepartement van het Ministerie van Buitenlandse Zaken in Den Haag. Deze taakstelling is verwerkt in de ontwerpbegroting 2012.

##### **Ondernemingsklimaatsubsidies**

Een eerste inzage over de invulling van deze taakstelling is voorafgaand aan de begrotingsbehandeling 2011 (Kamerstuk 32 500 XIII, nr. 75) gegeven. Verdere uitwerking is opgenomen in de ontwerpbegroting 2012 van het Ministerie van Economie, Landbouw en Innovatie.

##### **Beperken instroom en verkorten doorlooptijden asië**

Het Programma Stroomlijning Toelatingsprocedures is opgestart en ligt op schema.

##### **ODA gemiddeld op 0,7% BNP vanaf 2012 in deze kabinetsperiode**

In de Basisbrief Ontwikkelingssamenwerking (Kamerstuk 32 500 V, nr. 15) en de Focusbrief Ontwikkelingssamenwerking (Kamerstuk 32 605, nr. 2) is aangegeven hoe de bezuinigingen op het ontwikkelingssamenwerkingsbudget worden ingevuld. Dit is verwerkt in de ontwerpbegroting 2012. Zie ook tabel 7 van deze nota.

##### **Toerekening EU conform ODA-criteria**

Conform de OESO-DAC criteria is de ODA-toerekening van EU-uitgaven met 60 mln verhoogd. Dit is verwerkt in de ontwerpbegroting 2012.

##### **HGIS/vrijwillige afdrachten internationale organisaties**

Deze maatregel is conform de afspraak in het Regeerakkoord ingevuld door de Ministeries van Buitenlandse Zaken, Veiligheid en Justitie, Economische Zaken, Landbouw en Innovatie en Volksgezondheid, Welzijn

en Sport, waarbij het Ministerie van Buitenlandse Zaken uiteindelijk 40 van de 50 miljoen bezuinigingen voor zijn rekening neemt.

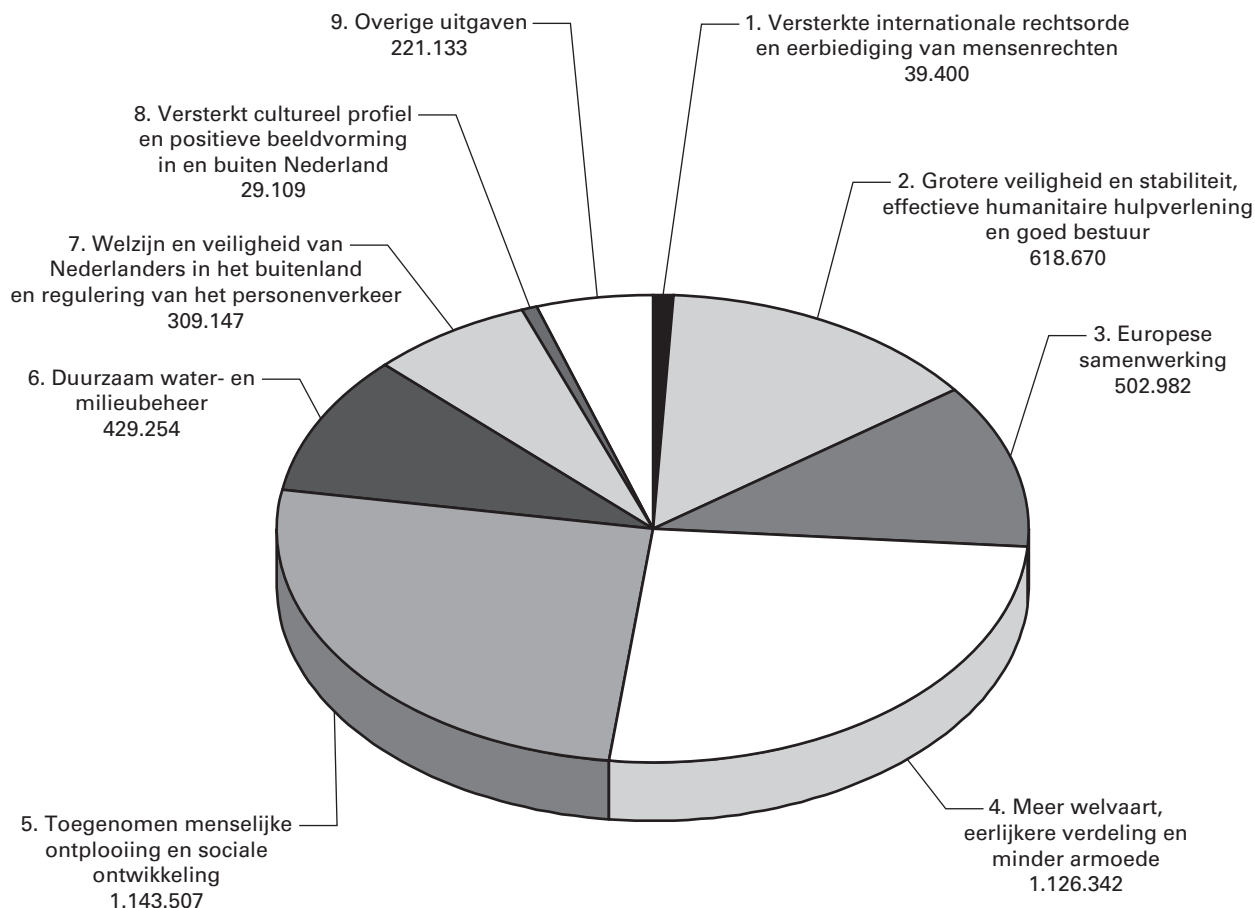
**Doelmatigheidskorting Rijksdienst (Balkenende IV)**

In het Regeerakkoord is afgesproken om de doelmatigheidskorting op de Rijksdienst, waartoe het Kabinet Balkenende IV heeft besloten, over te nemen.

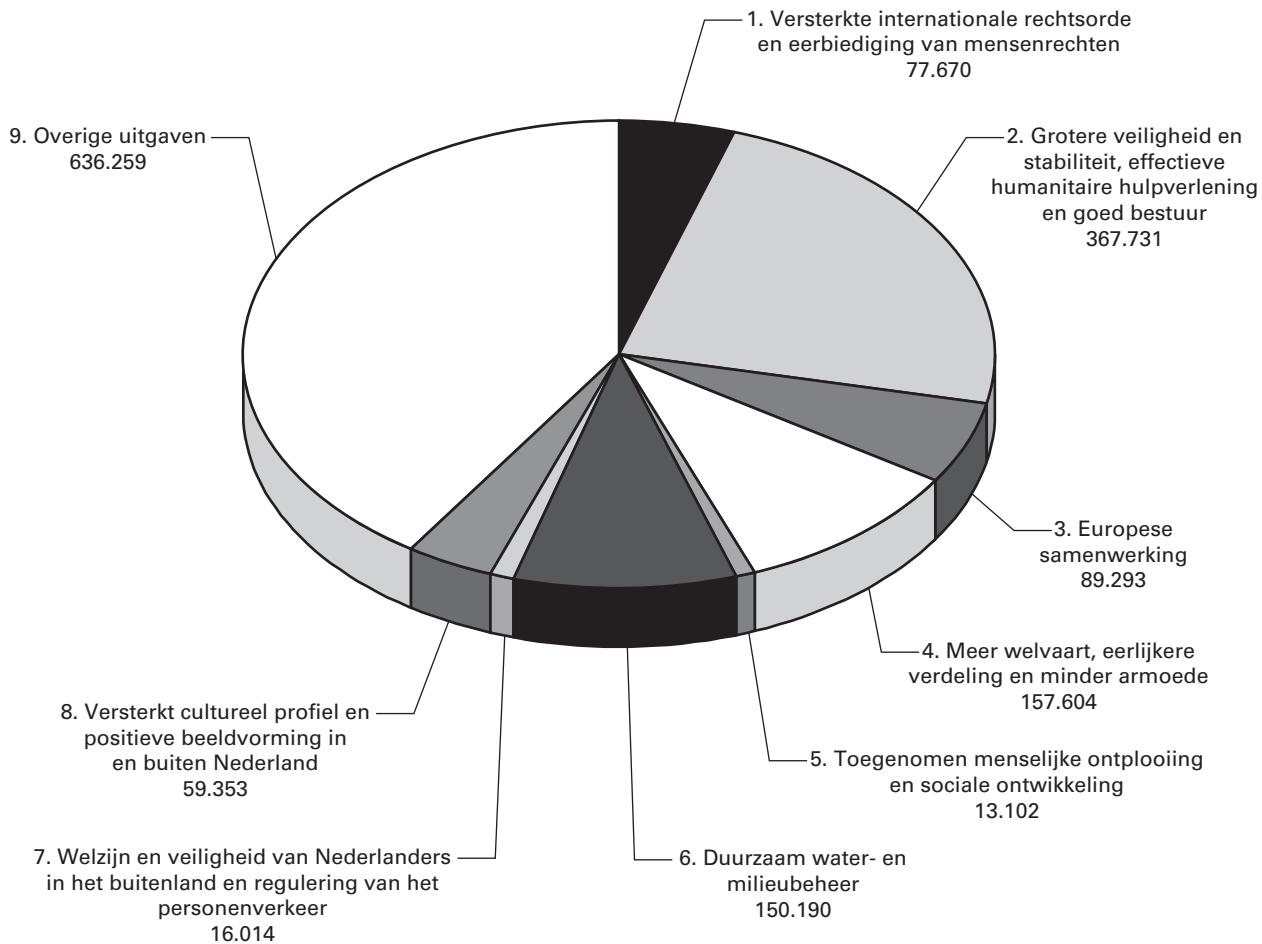
## 2.2 Begrote ODA- en non-ODA-uitgaven in 2012 per beleidsthema

Binnen de HGIS is een tweedeling te maken tussen de uitgaven aan *Official Development Assistance* (ODA) en de overige uitgaven aan internationale samenwerking, vaak kortweg aangeduid met «non-ODA». De begrote HGIS-uitgaven bedragen in 2012 in totaal EUR 5,99 miljard, waarvan EUR 4,42 miljard ODA en EUR 1,57 miljard non-ODA. Figuur 1 en figuur 2 hieronder geven een overzicht per beleidsthema van de begrote uitgaven aan ODA respectievelijk en non-ODA in 2012.

**Figuur 1. ODA-uitgaven in 2012 per beleidsthema (x EUR 1 000)**



**Figuur 2. Non-ODA-uitgaven in 2012 per beleidsthema (x EUR 1 000)**



## 2.3 Beleidsthema's

### Beleidsthema 1: Versterkte internationale rechtsorde en eerbiediging van de mensenrechten

De algemene doelstelling van dit beleidsthema is het bevorderen van een goed functionerende internationale rechtsorde, met een blijvende inzet op mensenrechten, als integraal onderdeel van het buitenlands beleid.

Een sterke rechtsorde maakt de wereld op termijn stabiel, veiliger, vrijer en welvarender. Nog afgezien van een definieerbaar eigenbelang, is dit waar Nederland sinds jaar en dag voor staat en wil blijven staan. Een sterke internationale rechtsorde vereist goed functionerende internationale instellingen met een breed draagvlak, de strijd tegen straffeloosheid en een effectieve bescherming van de rechten van de mens. Als juridische hoofdstad van de wereld huisvest Den Haag belangrijke internationale instellingen zoals Europol, Eurojust en het Internationaal Strafhof. De hiervoor benodigde middelen komen deels uit de HGIS.

Naleving van mensenrechten is nog steeds niet vanzelfsprekend. De roep om respect voor mensenrechten en democratie is wereldwijd zelfs groeiende, gesteund door internet en andere nieuwe media. De recente ontwikkelingen in de Arabische wereld illustreren dit. Het Nederlandse mensenrechtenbeleid zal zich in het bijzonder richten op die terreinen waar vrijheid, veiligheid en welvaart elkaar versterken.

#### Beleidsthema 1, Versterkte internationale rechtsorde en eerbiediging van mensenrechten (bedragen x EUR 1 000)

| Begroting/beleidssterrein/artikel/omschrijving |   | 2010    |         | 2011    |         | 2012    |         |
|--|---|---------|---------|---------|---------|---------|---------|
|  |   | Totaal  | wv. ODA | Totaal  | wv. ODA | Totaal  | wv. ODA |
| BZ   | 01.01 Internationale rechtsorde               | 48 741  | 4 826   | 58 525  | 6 039   | 51 729  | 5 394   |
|  | 01.02 Mensenrechten                           | 51 918  | 37 919  | 50 111  | 35 284  | 48 833  | 34 006  |
| V&J  | 13.03.01 Rechtshandhaving/Europol en Eurojust | 26 283  |         | 30 824  |         | 15 999  |         |
|  | 13.03.03 Rechtshandhaving/NFI                 | 500     |         | 509     |         | 509     |         |
| Totaal   |   | 127 442 | 42 745  | 139 969 | 41 323  | 117 070 | 39 400  |

### Beleidsthema 2: Grotere veiligheid en stabiliteit, effectieve humanitaire hulpverlening en goed bestuur

De algemene doelstelling van dit beleidsthema is het bevorderen van de Nederlandse en internationale veiligheid en stabiliteit door doelgerichte bilaterale en multilaterale samenwerking. Ook humanitaire hulpverlening aan mensen in nood valt onder dit beleidsthema.

De omvang en complexiteit van grensoverschrijdende dreigingen vergen een aanpak in internationaal verband. Voorbeelden van deze dreigingen zijn de proliferatie van massavernietigingswapens, terrorisme en gewelddadig extremisme, internationale criminaliteit, zoals piraterij, drugs- en mensenhandel en illegale wapenhandel, en – in toenemende mate – cyberdreigingen.

Nationale veiligheid bestaat niet zonder effectieve, doelgerichte internationale samenwerking. We blijven daarom investeren in de trans-Atlantische samenwerking, in een effectieve EU en een effectief Gemeen-



schappelijk Veiligheids- en Defensiebeleid (GVDB), in coalitievorming met gelijkgezinde landen en in meer samenwerking met nieuwe veiligheidspartners. Om effectief te zijn voert Nederland een geïntegreerd beleid, met een elkaar versterkende inzet van diplomatie, militaire inzet en ontwikkelingssamenwerking.

We zullen problemen bij de bron aanpakken, juist ook in fragiele staten actief zijn en bijdragen aan een veilige leefomgeving voor burgers, waarin zij een bestaan kunnen opbouwen. Daarbij is bijzondere aandacht nodig voor de positie van vrouwen. Daarnaast is van belang dat na een ramp of conflict burgers zo spoedig mogelijk hulp ontvangen, weer in hun primaire levensbehoeften kunnen voorzien en zo snel mogelijk kunnen beginnen met wederopbouw. Snelle levering van sociale voorzieningen en van basis- en beroepsonderwijs levert zichtbare resultaten («vredesdividend»).

In landen met een EU-toetredingsperspectief en in landen in de Arabische regio draagt Nederland door middel van het Matra-programma bij aan opbouw en versterking van de rechtsstaat, het respecteren van mensenrechten en democratisering.

Belangrijke HGIS-programma's binnen dit beleidsthema zijn onder meer de Nederlandse deelname aan crisisbeheersingsoperaties, het Stabiliteitsfonds, het Matra-programma en activiteiten ter bestrijding van piraterij.

| <b>Beleidsthema 2, Grotere veiligheid en stabiliteit, effectieve humanitaire hulpverlening en goed bestuur (bedragen x EUR 1 000)</b> |  |                  |                |                  |                |                |                |
|---|--|------------------|----------------|------------------|----------------|----------------|----------------|
| Begroting/beleidsterrein/artikel/omschrijving   |  | 2010             |                | 2011             |                | 2012           |                |
|   |  | Totaal           | wv. ODA        | Totaal           | wv. ODA        | Totaal         | wv. ODA        |
| AR  | 02.01 Recht- en doelmatigheidsbevordering  | 140              | 140            | 0                | 0              | 0              | 0              |
| BZ  | 02.01 Goede internationale samenwerking ter bevordering van de nationale en bondgenootschappelijke veiligheid  | 12 187           | 0              | 17 543           | 0              | 17 779         | 0              |
|   | 02.02 Bestrijding en terugdringing van het internationale terrorisme en andere vormen van internationale criminaliteit   | 500              | 0              | 500              | 0              | 500            | 0              |
|   | 02.03 Bestrijding van proliferatie van massavernietigingswapens, bevordering van ontwapening, wapenbeheersing en het voeren van een restrictief en transparant wapenexportbeleid | 9 575            | 2 878          | 10 764           | 3 252          | 9 613          | 2 875          |
|   | 02.05 Veiligheid, goed bestuur en rechtsorde in prioritare gebieden  | 559 032          | 381 756        | 476 152          | 329 207        | 539 642        | 385 795        |
|   | 02.06 Effectieve humanitaire hulp  | 266 312          | 266 204        | 250 517          | 248 250        | 219 267        | 217 000        |
| V&J   | 91.01.01 Civiele crisisbeheersingsmissies  | 0                | 0              | 8 100            | 8 100          | 8 600          | 8 600          |
| Defensie  | 20 Uitvoeren crisisbeheersingsoperaties (diverse operaties)  | 318 319          | 5 684          | 319 464          | 4 900          | 191 000        | 4 400          |
| <b>Totaal</b>   |  | <b>1 166 065</b> | <b>656 662</b> | <b>1 083 040</b> | <b>593 709</b> | <b>986 401</b> | <b>618 670</b> |

### **Beleidsthema 3: Europese samenwerking**

Dit beleidsthema heeft als algemene doelstelling dat Nederland als constructief-kritische partner wil investeren in een Europa dat werkt.

Nederland maakt deel uit van Europa: geografisch, historisch, cultureel en economisch. Nederland is één van de oprichters van de Unie. Voor een land als Nederland met een open economie is nauwe Europese samenwerking van groot belang. Europa is essentieel voor onze welvaart,

vrijheid en veiligheid. Blijvende betrokkenheid bij het Europese proces is daarom in het directe belang van Nederlandse burgers en bedrijven.

Voor de (nabije) toekomst is het van belang dat er Europese antwoorden worden gevonden op mondiale uitdagingen waarvoor geen nationale oplossingen meer te vinden zijn. Voorbeelden van dergelijke uitdagingen zijn de mondiale financieel-economische crisis en de monetaire turbulentie waarmee de Eurolanden worden geconfronteerd. Maar het gaat nadrukkelijk ook om een agenda voor de langere termijn gericht op groei en werkgelegenheid. Georganiseerde criminaliteit, terrorisme en migratie hebben geen boodschap aan landsgrenzen. De uitputting van de draagkracht van de aarde (klimaatverandering, biodiversiteit, grondstoffen) vereist een aanpak waarbij over de dijken heen wordt gekeken. Nauwe Europese samenwerking op verschillende niveaus, binnen de Europese Unie maar ook in andere verbanden als bijvoorbeeld de Raad van Europa, is noodzakelijk om aan dergelijke uitdagingen het hoofd te kunnen bieden.

Belangrijke HGIS-programma's binnen dit beleidsthema zijn de Nederlandse bijdrage aan de Raad van Europa en de Nederlandse bijdrage aan het Europees Ontwikkelingsfonds (EOF).

| <b>Beleidsthema 3, Europese samenwerking (bedragen x EUR 1 000)</b> |   |         |         |         |         |         |         |
|---|---|---------|---------|---------|---------|---------|---------|
| Begroting/beleidssterrein/artikel/omschrijving                      |   | 2010    |         | 2011    |         | 2012    |         |
|   |   | Totaal  | wv. ODA | Totaal  | wv. ODA | Totaal  | wv. ODA |
| BZ  | 03.02 Een effectief, efficiënt en coherent optreden van de Unie ten opzichte van derde landen en regio's, inclusief ontwikkelingslanden | 195 228 | 195 228 | 164 133 | 164 133 | 173 115 | 173 115 |
|   | 03.03 Een hechtere Europese waardengemeenschap  | 9 669   | 0       | 9 516   | 0       | 9 700   | 0       |
|   | 03.04 Versterkte Nederlandse positie in de Unie van 27  | 3 752   | 0       | 3 860   | 0       | 3 860   | 0       |
| Toerek.   | EU-begroting  | 340 100 | 265 367 | 405 600 | 329 867 | 405 600 | 329 867 |
|   | Totaal  | 548 749 | 460 595 | 583 109 | 494 000 | 592 275 | 502 982 |

#### **Beleidsthema 4: Meer welvaart, eerlijkere verdeling en minder armoede**

De algemene doelstelling van dit beleidsthema is het bewerkstelligen van zelfredzaamheid van ontwikkelingslanden, gericht op het bevorderen van het op termijn voeren van eigenstandig armoedebeleid. Posten in ontwikkelingslanden worden daarnaast ingezet voor internationalisering van onze economie.

Duurzame economische groei en een overheid die deze groei mogelijk maakt én doeltreffend armoedebeleid voert, leiden ertoe dat ontwikkelingslanden op termijn minder afhankelijk worden van hulp. Bij het bereiken van dat doel hebben verschillende partijen (private sector, overheid, maatschappelijke en multilaterale organisaties) op diverse niveaus (nationaal, regionaal, mondiaal) hun eigen rol.<sup>1</sup>

Als directe steun aan overheden in ontwikkelingslanden wordt gegeven, kan dit in de vorm van begrotings-, programma- of projectsteun. De praktische toepasbaarheid van algemene begrotingssteun is beperkt

<sup>1</sup> Zoals opgenomen in de basisbrief Ontwikkelingssamenwerking Kamerstuk 32 500 V, nr. 15.

omdat er voldoende vertrouwen moet bestaan in de wijze waarop het partnerland in de praktijk omgaat met zaken als mensenrechten en corruptie.

Een belangrijk deel van de wereldwijde economische groei vindt plaats in opkomende markten en van deze groei wil Nederland via handel en investeringen profiteren. Het Ministerie van Economische Zaken, Landbouw en Innovatie (EL&I) is hiervoor eerstverantwoordelijke. Om de internationalisering van de economie een verdere impuls te geven zullen de posten inzetten op ondersteuning van het bedrijfsleven op buitenlandse markten en het versterken van de economische positie van ons land in de wereld.

Reizen van bewindspersonen worden strategischer ingezet. Concreet betekent dit dat de regering een langetermijnplanning van de reizen nastreeft, afgestemd tussen de betrokken bewindspersonen en gericht op de voor Nederland belangrijke landen. Dat vergt dat we per markt, per sector, per regio zelfs, bekijken wat nodig is. Het Ministerie van Buitenlandse Zaken werkt op dit terrein nauw samen met het Ministerie van EL&I, dat internationaal ondernemen coördineert. Om de kansen voor Nederlandse bedrijven te optimaliseren wordt in de strategische reisa-genda van bewindspersonen speciale aandacht besteed aan snel groeiende massamarkten zoals China, India en Brazilië. Daarnaast krijgen groeimarkten en strategische knooppunten als Vietnam en Panama extra aandacht. Juist in deze landen zijn goede contacten met de overheid van groot belang.

#### *Internationaal Ondernemen*

*Onze open economie is sterk afhankelijk van goede internationale economische betrekkingen. Handel en investeringen vormen de motor achter de Nederlandse economie. Internationalisering van het Nederlands bedrijfsleven vergroot de concurrentie en brengt een dynamiek met zich mee die aanzet tot innovatie en hogere productiviteit. Ook in 2012 zal Nederland inzetten op een verdere internationalisering van onze economie die noodzakelijk is voor een welvarend, duurzaam en ondernemend Nederland.*

*De bezuinigingen, waaraan ook het beleid op het terrein van internationaal ondernemen niet ontkomt, dwingen tot scherpe keuzes en een heroverweging van het beleid. Omdat in het bijzonder de opkomende markten veel onbenut potentieel voor het Nederlandse bedrijfsleven bieden zal het nieuwe beleid, zoals uiteengezet in de Kamerbrief «Buitenlandse markten, Nederlandse kansen», zich in toenemende mate op deze landen richten. Dit nieuwe beleid dat in 2012 zal worden uitgewerkt gaat uit van minder subsidies en meer economische diplomatie om belemmeringen voor ondernemers weg te nemen en kansen te helpen grijpen. Initiatief en commitment vanuit het bedrijfsleven wordt daarbij belangrijker. Vraagsturing heeft een centrale rol in de nieuwe dienstverlening. Voor een aantal producten zal een eigen bijdrage gevraagd worden teneinde beter tegemoet te komen aan de vraag vanuit het bedrijfsleven, kostenbewustzijn te stimuleren en de dienstverlening te verbeteren.*

*Ondanks de aanzienlijke aanpassing van het beleid blijven net als in 2011 ook in 2012 middelen beschikbaar voor de meerjarige ondersteuning aan clusters van bedrijven en/of kennisinstellingen op*

*moeilijk toegankelijke markten evenals voor het ondersteunen van kansrijke MKB-ers die hun eerste internationale stappen zetten.*

#### *Transitiefaciliteit*

*Een nieuwe faciliteit is de transitiefaciliteit, die zal worden ingezet op voormalige OS-partnerlanden om met behulp van de inzet van Nederlandse kennis en kunde de transitie van een bilaterale ontwikkelingsrelatie naar een economische relatie mogelijk te maken. Het betreft hier (bijna)middeninkomenslanden die de potentie hebben om een economische relatie met Nederland aan te gaan, maar waar het ondernemingsklimaat nog onvoldoende ontwikkeld is (en financiering nog onvoldoende voorhand is) waardoor het voor Nederlandse bedrijven moeilijk is zelfstandig op deze markten te opereren. De faciliteit staat open voor Vietnam, Zuid-Afrika en Colombia. Op termijn zouden hier landen aan kunnen worden toegevoegd of zouden landen van de lijst kunnen vallen.*

*De transitiefaciliteit is een paraplu waar bestaande instrumenten onder kunnen worden gebracht. Omdat de transitiefaciliteit zowel ODA- als non-ODA-fondsen omvat is een juiste mix tussen instrumenten op het terrein van private sector-ontwikkeling en internationaal ondernemen mogelijk om invulling te geven aan de transitie.*

#### **Beleidsthema 4, Meer welvaart, eerlijkere verdeling en minder armoede (bedragen x EUR 1 000)**

| Begroting/beleidssterrein/artikel/omschrijving |   | 2010    |         | 2011    |         | 2012    |         |
|--|---|---------|---------|---------|---------|---------|---------|
|  |   | Totaal  | vv. ODA | Totaal  | vv. ODA | Totaal  | vv. ODA |
| BZ   | 04.01 Voedselzekerheid  | 108 923 | 108 923 | 152 768 | 152 768 | 218 907 | 218 907 |
|  | 04.02 Effectief armoedebeleid van ontwikkelingslanden   | 427 109 | 412 818 | 173 328 | 154 275 | 317 833 | 302 535 |
|  | 04.03 Private sectorontwikkeling  | 304 811 | 292 311 | 356 642 | 352 142 | 337 735 | 333 235 |
|  | 04.04 Effectieve Nederlandse handels- en investeringsbevordering                                | 6 064   | 0       | 6 660   | 0       | 6 660   | 0       |
| V&J  | 13.03.01 Rechtshandhaving/Tech.ass. bij drugsbestr. Suriname                                    | 100     | 100     | 200     | 200     | 200     | 200     |
|  | 91.01.01 Effectieve besturing van het Justitieapparaat/WIPO                                     | 124     | 0       | 257     | 0       | 248     | 0       |
| Financiën                                      | 04.20 Mult. Ontw. Banken en Fondsen   | 55 897  | 55 785  | 337 205 | 337 205 | 158 472 | 158 472 |
| I&M  | 33.03 Veiligheid luchtvaart (ICAO en EASA)  | 1 304   | 0       | 1 165   | 0       | 1 415   | 0       |
|  | 33.02 Veiligheid goederenvervoer scheepvaart (IMO)  | 821     | 0       | 925     | 0       | 925     | 0       |
| EL&I   | 2.45 Versterken gezamenlijke kennisbasis  | 5 932   | 0       | 4 384   | 0       | 0       | 0       |
|  | 3.10 Bijdrage UNWTO   | 218     | 0       | 233     | 0       | 0       | 0       |
|  | 4.01 Algemeen (bijdragen aan int. instituten)   | 579     | 0       | 0       | 0       | 0       | 0       |
|  | 4.50 Handhaving niveau v. voorzieningszekerh. op korte + lange termijn                          | 144     | 0       | 1 100   | 0       | 0       | 0       |
|  | 5.01 Algemeen   | 2 192   | 0       | 47 778  | 0       | 0       | 0       |
|  | 5.20 Verdere vrijmaking v/h intern. handels-/invest.verkeer en versterking v/d econ. rechtsorde | 4 282   | 0       | 4 127   | 0       | 0       | 0       |
|  | 5.30 Bevorderen van internationaal ondernemen   | 83 304  | 0       | 24 097  | 0       | 0       | 0       |
|  | 5.50 Programmatisch pakket  | 33 735  | 853     | 54 470  | 7 400   | 0       | 0       |
|  | 10.30 Efficiënt werkende communicatie en postmarkt (bijdr. UPU/ITU)                             | 2 293   | 0       | 2 496   | 0       | 0       | 0       |
|  | 11.30 Goede en betrouwbare netwerken en markten voor telecom en post                            | 0       | 0       | 0       | 0       | 2 496   | 0       |
|  | 12.10 Kennisontwikkeling topsectoren en maatsch. vraagstukken                                   | 0       | 0       | 0       | 0       | 4 850   | 0       |

| Begroting/beleidssterrein/artikel/omschrijving                                  | 2010             |                  | 2011             |                  | 2012             |                  |
|---|------------------|------------------|------------------|------------------|------------------|------------------|
|   | Totaal           | wv. ODA          | Totaal           | wv. ODA          | Totaal           | wv. ODA          |
| 12.20.10 Meer bedrijven die meer (techn.) kennis ontwikkelen, delen en benutten | 0                | 0                | 0                | 0                | 390              | 0                |
| 13.10 Bijdrage UNWTO  | 0                | 0                | 0                | 0                | 233              | 0                |
| 14.20 Bevorderen vd voorzieningszekerheid                                       | 0                | 0                | 0                | 0                | 1 100            | 0                |
| 15.10 Bevorderen van vrij internationaal handelsverkeer                         | 0                | 0                | 260              | 0                | 9 164            | 0                |
| 15.20 Bevorderen van goede beleidskaders  | 0                | 0                | 0                | 0                | 137              | 0                |
| 15.40 Internationalisering Nederlands bedrijfsleven                             | 0                | 0                | 0                | 0                | 66 232           | 9 437            |
| 15.40 Internationalisering Nederlands bedrijfsleven (FAO)                       | 0                | 0                | 0                | 0                | 6 973            | 3 556            |
| 15.90 Baten- en lastendiensten  | 0                | 0                | 0                | 0                | 49 915           | 0                |
| 18.30 Behouden internationale/nationale biodiv. en verst. natuur                | 0                | 0                | 0                | 0                | 61               | 0                |
| 39.11 Internationale contributies/FAO   | 7 030            | 3 585            | 6 973            | 3 556            | 0                | 0                |
| 33.14 Beheer van de natuur (Tropisch hout)                                      | 61               | 0                | 61               | 0                | 0                | 0                |
| Toerek. EKI-kwijtschelding  | 350 300          | 350 300          | 95 000           | 95 000           | 100 000          | 100 000          |
| <b>Totaal</b>   | <b>1 395 223</b> | <b>1 224 675</b> | <b>1 270 129</b> | <b>1 102 546</b> | <b>1 283 946</b> | <b>1 126 342</b> |

### Beleids thema 5: Toegenomen menselijke ontplooiing en sociale ontwikkeling

De algemene doelstelling van dit beleidsthema is het bevorderen van menselijke ontplooiing en sociale ontwikkeling.

De kern van ontwikkeling ligt in de mogelijkheden en kansen die mensen, mannen én vrouwen, krijgen om zich te ontplooien en bij te dragen aan de sociale en economische ontwikkeling van hun land. Een sterk maatschappelijk middenveld geeft een stem aan groepen uit de samenleving en zorgt voor het nodige tegenwicht voor de overheid.

Van de acht Millenniumdoelen hebben er vijf betrekking op gezondheid, HIV/aids, onderwijs en gelijkwaardigheid tussen mannen en vrouwen. In het nieuwe beleid is meer focus aangebracht en geeft Nederland prioriteit aan die Millenniumdoelen waarop een relatief grote achterstand is en waar Nederland specifieke meerwaarde heeft. Vanuit deze overwegingen is gekozen voor het speerpunt seksuele en reproductieve gezondheid en rechten (SRGR) inclusief HIV/aids.

Basisonderwijs is niet benoemd als een van de speerpunten in het ontwikkelingssamenwerkingsbeleid. De keuze voor de vier speerpunten veiligheid en rechtsorde, voedselzekerheid, water en SRGR is gemaakt op basis van de meerwaarde van de Nederlandse deskundigheid die Nederland ontwikkelingslanden op bepaalde terreinen kan bieden. De meerwaarde op terreinen als voedselzekerheid en water blijkt groter dan op basisonderwijs. Er is op dit moment geen *center of excellence* op het terrein van onderwijs in ontwikkelingslanden in Nederland. Voor de thans gekozen speerpunten zullen Nederlandse kennisinstellingen die zich wel expliciet bezig houden met de specifieke problematiek van ontwikkelingslanden zoveel mogelijk benut worden.

**Beleidsthema 5, Toegenomen menselijke en sociale ontwikkeling (bedragen x EUR 1 000)**

| Begroting/beleidsterrein/artikel/omschrijving |  | 2010      |           | 2011      |           | 2012      |           |
|---|--|-----------|-----------|-----------|-----------|-----------|-----------|
|   |  | Totaal    | wv. ODA   | Totaal    | wv. ODA   | Totaal    | wv. ODA   |
| BZ  | 05.01 Goed onderwijs, goed opgeleide bevolking en capaciteit voor onderzoek en innovatie voornamelijk ten behoeve van de beleidsprioriteiten | 433 049   | 430 453   | 334 069   | 331 473   | 238 656   | 236 060   |
|   | 05.02 Versterking van het maatschappelijk middenveld in ontwikkelingslanden  | 591 055   | 591 055   | 539 700   | 539 700   | 473 788   | 473 788   |
|   | 05.03 Gelijke rechten en kansen voor vrouwen   | 40 151    | 40 151    | 39 322    | 39 322    | 39 000    | 39 000    |
|   | 05.04 Seksuele en reproductieve gezondheid en rechten voor iedereen en een halt aan de verspreiding van HIV/aids                             | 427 821   | 425 891   | 370 440   | 368 729   | 336 698   | 335 205   |
| OCW   | 06.01 HBO (beurzen niet EU)  | 3 453     | 3 453     | 3 453     | 3 453     | 3 453     | 3 453     |
|   | 07.10 Wetenschappelijk onderwijs   | 61 814    | 58 546    | 61 643    | 58 364    | 57 643    | 54 364    |
|   | 16.01 Onderzoek en wetenschappen: WOTRO  | 454       | 454       | 454       | 454       | 454       | 454       |
| EL&I  | 16.40 Kennisontwikkeling en innovatie tbv het groene domein  | 0         | 0         | 0         | 0         | 160       | 0         |
|   | 17.10 Groen onderwijs van hoge kwaliteit (ISRIC)   | 0         | 0         | 0         | 0         | 1 148     | 1 148     |
|   | 17.10 Groen onderwijs van hoge kwaliteit (Int. Onderw.)  | 0         | 0         | 0         | 0         | 35        | 35        |
|   | 36.15 Kennisontwikkeling en innovatie  | 160       | 0         | 160       | 0         | 0         | 0         |
|   | 36.16 Waarborgen van het kennisstelsel (Intern. onderwijs)   | 35        | 35        | 35        | 35        | 0         | 0         |
|   | 36.16 Waarborgen van het kennisstelsel (ISRIC)   | 1 085     | 1 085     | 1 148     | 1 148     | 0         | 0         |
| VWS   | 46.01.01 Sport en OS   | 1 511     | 1 511     | 1 500     | 1 500     | 0         | 0         |
|   | 98.01.01 Projecten via UNODC   | 4 500     | 0         | 0         | 0         | 0         | 0         |
|   | 98.01.01 WHO-partnerschap  | 6 000     | 0         | 5 574     | 0         | 5 574     | 0         |
| Totaal  |  | 1 571 088 | 1 552 634 | 1 357 498 | 1 344 178 | 1 156 609 | 1 143 507 |

**Beleidsthema 6: Duurzaam water- en milieubeheer**

De algemene doelstelling van dit beleidsthema is het bevorderen van een duurzame en veilige leefomgeving door verantwoord milieu- en waterbeheer.

Nederland heeft belang bij een duurzame en veilige leefomgeving wereldwijd. Als gevolg van een groeiende wereldbevolking en toenemende consumptie neemt de druk op het milieu en beschikbare natuurlijke hulpbronnen exponentieel toe. Klimaatverandering verergert de druk op de fysieke omgeving. Ongelijke toegang tot hulpbronnen houdt armoede in stand en belemmert economische ontwikkeling. Waterzekerheid en -veiligheid komen steeds meer in het gedrang.

Het doel is economische groei die niet ten koste gaat van cruciale ecosystemen, zodat deze groei ook op de lange termijn kan worden gewaarborgd en internationale publieke goederen (zoals klimaat en ecosystemen) worden veiliggesteld. Dit geldt zowel voor de Europese Unie als voor de rest van de wereld. Nederland intervenueert op diverse niveaus en in diverse fora om dit te bewerkstelligen. Via inbreng in Europese en multilaterale fora (o.a. VN-onderhandelingen over klimaat, biodiversiteit, Rio+20) en bijdragen aan internationale organisaties die zich richten op de opbouw van institutionele capaciteit, wordt ingezet op verbeterd beheer en het veiligstellen van internationale publieke goederen.

### *CO<sub>2</sub>-reductieprogramma's*

*De CO<sub>2</sub>-reductieprogramma's Joint Implementation (JI) en het Clean Development Mechanism (CDM) dragen bij aan het bereiken van de klimaatdoelstellingen van het kabinet. Met deze programma's zal Nederland zijn nationale CO<sub>2</sub>-uitstoot in het buitenland reduceren als bijdrage aan de reductiedoelstelling uit het Kyoto-protocol. Emissie-reducties die via deze mechanismen in het buitenland worden behaald, tellen mee bij de invulling van de nationale reductieverplichting.*

*Op basis van de laatste – en onlangs opnieuw bijgestelde – inzichten van het Planbureau voor de Leefomgeving (PBL) gaat het Ministerie van I&M ervan uit dat in de periode 2008-2012 tussen de 25 en 59 Mton aan emissierechten uit CDM- en JI-projecten nodig zullen zijn. Omdat naar verwachting de levering van deze rechten zal uitkomen op een hoeveelheid tussen 43 en 52 Mton is er een gereede kans op een overschot, doch het is ook mogelijk dat er een tekort blijkt te zijn. Het PBL geeft aan dat Nederland de Kyoto-doelstelling bij deze raming en gegeven de verwachte hoeveelheid aangekochte JI en CDM emissierechten waarschijnlijk gaat halen. De kans bestaat echter in het pessimistische scenario dat Nederland voor het halen van de Kyoto-doelstelling in totaal tot 17 Mton aan JI/CDM rechten tekort komt.*

*Het is waarschijnlijk dat de komende jaren budget vrijvalt, omdat niet alle gecontracteerde buitenlandse emissierechten zullen worden geleverd. Het kabinet heeft inmiddels besloten een deel van de verwachte vrijval reeds € 88,5 mln als besparing in te boeken. De komende periode wordt nauwlettend in de gaten gehouden hoe de vrijval zich verhoudt tot nieuwe inschattingen van benodigde rechten inclusief de daarmee gepaard gaande middelen.*

Nauw gerelateerd aan de zorgen over klimaatverandering zijn de zorgen over het wereldwijde milieu en waterbeheer in bredere zin. Verschillende programma's in de HGIS geven uitvoering aan het Nederlandse beleid ten aanzien van internationaal milieu en waterbeheer. Een voorbeeld hiervan is het interdepartementale programma «Partners voor Water».

### *Partners voor water III*

*Het programma «Partners voor Water» draagt sinds 2000 bij aan oplossingen voor de wereldwaterproblematiek en aan de versterking van de positie van de Nederlandse watersector. Juist deze combinatie van doelstellingen wordt als kansrijk gezien voor de Nederlandse inzet op termijn. In dit programma wordt Nederlandse expertise op het gebied van water gebundeld: het programma is gericht op bedrijfsleven, kennisinstututen, NGO's en overheden. Drie ministeries zijn bij de aansturing van dit programma betrokken. Het Ministerie van Infrastructuur & Milieu (I&M) is namens de andere twee, Buitenlandse Zaken (BZ) en Economie, Landbouw en Innovatie (EL&I), de penvoerder. Er is besloten om met ingang van 2010 de ondersteuning van dit programma vanuit de HGIS met zes jaar te verlengen. Partners voor water is ingebed in het programma Water Mondiaal van de gezamenlijke departementen dat uitvoering geeft aan hoofdstuk 6 van het Nationaal Waterplan, «Nederland werkt wereldwijd met water». Naast de bestaande thema's en landenfocus*

*schonkt Partners voor Water III bijzondere aandacht aan een vijftal «deltalanden». Delta's in dichtbevolkte, maar vruchtbare gebieden kennen eigen, aan water gerelateerde, problemen. In nieuw aan te gane meerjarige programmatische samenwerkingsverbanden worden in deze landen integrale, vraaggestuurde programma's nagestreefd, inclusief specifieke aandacht voor goed bestuur en klimaatadaptatie. Via de Interdepartementale Stuurgroep Water Mondiaal worden verbindingen gemaakt tussen de wateragenda van I&M en die van ontwikkelingssamenwerking (BZ) en de topsector water (EL&I).*

#### Beleidsthema 6, Duurzaam water- en milieubeheer (bedragen x EUR 1 000)

| Begroting/beleidsterrein/artikel/omschrijving |   | 2010    |         | 2011    |         | 2012    |         |
|---|---|---------|---------|---------|---------|---------|---------|
|   |   | Totaal  | ww. ODA | Totaal  | ww. ODA | Totaal  | ww. ODA |
| BZ  | 06.01 Duurzaam milieugebruik wereldwijd   | 231 857 | 229 687 | 262 678 | 257 575 | 249 219 | 247 583 |
|   | 06.02 Efficiënt en duurzaam watergebruik, veiliger delta's en stroomgebieden en verbeterde toegang tot drinkwater en sanitaire voorzieningen in ontwikkelingslanden/partnerlanden | 131 664 | 131 664 | 156 168 | 156 168 | 181 401 | 181 401 |
| I&M   | 31.01 Integraal waterbeleid (Partners voor Water)   | 9 518   | 0       | 11 225  | 0       | 13 216  | 0       |
|   | 37.01 Weer, klimaat, seismologie, ruimtevaart (WMO)   | 798     | 27      | 918     | 27      | 918     | 27      |
|   | 54.26 Duurzaam gebruik van ecosystemen en nat. Hulpbronnen  | 0       | 0       | 500     | 0       | 0       | 0       |
|   | 57.44 Internationaal milieubeleid   | 3 589   | 0       | 3 052   | 0       | 4 307   | 0       |
|   | 57.48 <i>Clean development mechanism</i>  | 14 232  | 0       | 93 675  | 0       | 99 739  | 0       |
|   | 61.89 Bekostiging van externe uitvoeringsorganisaties   | 680     | 0       | 388     | 0       | 165     | 0       |
| EL&I  | 4.20 Duurzame energie ( <i>Joint Implementation</i> )   | 11 647  | 0       | 31 563  | 0       | 0       | 0       |
|   | 14.30.60 <i>Joint Implementation</i>  | 0       | 0       | 0       | 0       | 30 236  | 0       |
|   | 15.40 Internationalisering Nederlands bedrijfsleven (UNEP)  | 0       | 0       | 0       | 0       | 243     | 243     |
|   | 33.14 Programma «Leren voor Duurzame Ontwikkeling»  | 1 000   | 1 000   | 1 000   | 1 000   | 0       | 0       |
|   | 39.11 Internationale contributies/UNEP  | 243     | 243     | 243     | 243     | 0       | 0       |
| Totaal  |   | 405 228 | 362 621 | 561 410 | 415 013 | 579 444 | 429 254 |

#### Beleidsthema 7: Welzijn en veiligheid van Nederlanders in het buitenland en regulering van het personenverkeer

De algemene doelstelling van dit beleidsthema is het verlenen van bijstand aan Nederlanders in nood in het buitenland. De Minister van Buitenlandse Zaken voert daarnaast activiteiten uit die ertoe bijdragen dat Nederlanders in het buitenland aan de benodigde (reis)documenten kunnen komen. De minister levert zijn bijdrage aan een gereguleerd personenverkeer door visa af te geven, ambtsberichten te schrijven over de situatie in bepaalde landen en de samenwerking te faciliteren met niet-EU-staten op het punt van migratie.

Sinds het begrotingsjaar 2010 worden de ODA-uitgaven aan eerstejaarsopvang van asielzoekers niet langer verantwoord op de begroting van Buitenlandse Zaken. De bijdrageconstructie komt hiermee te vervallen. De uitgaven zijn zichtbaar op de begroting van het Ministerie van Buitenlandse Zaken (specifiek Immigratie & Asiel). Het ODA-deel van de asieluitgaven wordt toegerekend aan het ODA-budget en verantwoord in de HGIS-nota en het HGIS-jaarverslag.



De regulering van het personenverkeer, waaronder het asielbeleid en de visumverlening, wordt deels gefinancierd uit de HGIS en valt onder dit beleidsthema. Op dit vlak wordt veel samengewerkt tussen de Ministeries van Buitenlandse Zaken, Binnenlandse Zaken en Koninkrijksrelaties, Veiligheid en Justitie en met de Immigratie- en Naturalisatie Dienst (IND).

| <b>Beleidsthema 7, Welzijn en veiligheid van Nederlanders in het buitenland en regulering van het personenverkeer (bedragen x EUR 1 000)</b> |  |                |                |                |                |                |                |
|--|--|----------------|----------------|----------------|----------------|----------------|----------------|
| Begroting/beleidsterrein/artikel/omschrijving  |  | 2010           |                | 2011           |                | 2012           |                |
|  |  | Totaal         | wv. ODA        | Totaal         | wv. ODA        | Totaal         | wv. ODA        |
| BZ   | 07.01 Op basis van eigen verantwoordelijkheid consulaire dienstverlening bieden aan Nederlanders in het buitenland | 19 522         | 0              | 17 026         | 0              | 14 809         | 0              |
|  | 07.02 Samen met (keten)partners het personenverkeer reguleren  | 6 323          | 5 388          | 10 265         | 9 000          | 10 205         | 9 000          |
| Toerek.  | Opvang van asielzoekers  | 253 108        | 253 108        | 356 498        | 356 498        | 300 147        | 300 147        |
|  | <b>Totaal</b>  | <b>278 953</b> | <b>258 496</b> | <b>383 789</b> | <b>365 498</b> | <b>325 161</b> | <b>309 147</b> |

### **Beleidsthema 8: Versterkt cultureel profiel en positieve beeldvorming in en buiten Nederland**

De inzet op de internationale belangen van Nederland en Nederlanders is de basis van de communicatieactiviteiten van het ministerie van Buitenlandse Zaken, in binnen- en buitenland. Met culturele diplomatie wordt de Nederlandse positie in het buitenland versterkt, zowel in cultureel, politiek als economisch opzicht.

De uitvoering van het Internationaal Cultuurbeleid (ICB) is een gedeelde verantwoordelijkheid van de Minister van Buitenlandse Zaken en de staatssecretaris van Onderwijs, Cultuur en Wetenschappen (OCW). In de huidige regering is het ICB onderdeel van de portefeuille van de Minister van Buitenlandse Zaken. Communicatie over het buitenlands beleid is de primaire verantwoordelijkheid van Buitenlandse Zaken. Beeldvorming over Nederland raakt regeringsbrede onderwerpen. Buitenlandse Zaken werkt dan ook nauw met andere departementen samen om een realistisch beeld van Nederland in het buitenland uit te dragen.

| <b>Beleidsthema 8, Versterkt cultureel profiel, positieve beeldvorming in en buiten Nederland (bedragen x EUR 1 000)</b> |  |               |               |                |               |               |               |
|--|--|---------------|---------------|----------------|---------------|---------------|---------------|
| Begroting/beleidsterrein/artikel/omschrijving  |  | 2010          |               | 2011           |               | 2012          |               |
|  |  | Totaal        | wv. ODA       | Totaal         | wv. ODA       | Totaal        | wv. ODA       |
| BZ   | 08.01 Grotere buitenlandse bekendheid met de Nederlandse cultuur   | 23 944        | 15 370        | 23 710         | 14 500        | 20 418        | 10 950        |
|  | 08.02 Een aantrekkelijk vestigingsklimaat voor internationale organisaties in Nederland  | 14 133        | 0             | 21 800         | 0             | 17 775        | 0             |
|  | 08.03 Vergroten van begrip en/of steun voor Nederlandse zienswijzen, standpunten en beleid in het buitenland en het versterken van het draagvlak in eigen land voor het buitenlands beleid | 49 191        | 27 044        | 54 937         | 27 969        | 43 699        | 18 159        |
| OCW  | 08.11 Cultuur: overig  | 904           | 0             | 904            | 0             | 904           | 0             |
|  | 14.01/02/04 Cultuur: overig  | 7 216         | 0             | 5 666          | 0             | 5 666         | 0             |
|  | <b>Totaal</b>  | <b>95 388</b> | <b>42 414</b> | <b>107 017</b> | <b>42 469</b> | <b>88 462</b> | <b>29 109</b> |

## Beleidsthema 9: Overige uitgaven

Onder het thema overige uitgaven zijn de uitgaven gegroepeerd die niet binnen een van de inhoudelijke beleidsthema's kunnen worden ondergebracht. De uitgaven betreffen vooral de apparaatsuitgaven van het Ministerie van Buitenlandse Zaken en de middelen voor attachés. Vanuit bijna alle ministeries worden attachés uitgezonden naar Nederlandse vertegenwoordigingen om met hun specifieke kennis invulling te geven aan het buitenlands beleid.

| Beleidsthema 9, Overige uitgaven (bedragen x EUR 1 000) |                              |         |         |         |         |         |         |
|---|------------------------------|---------|---------|---------|---------|---------|---------|
| Begroting/beleidssterrein/artikel/omschrijving          |                              | 2010    |         | 2011    |         | 2012    |         |
|   |                              | Totaal  | vv. ODA | Totaal  | vv. ODA | Totaal  | vv. ODA |
| BZ  | 09.01 Geheim                 | 27      | 0       | 123     | 0       | 0       | 0       |
|   | 10.01 Nominaal en onvoorzien | 5       | 0       | 34 472  | 0       | 63 535  | 0       |
|   | 11.01 Apparaatsuitgaven      | 788 802 | 271 500 | 768 410 | 220 783 | 739 203 | 221 133 |
| Div. dept.  | Attachés                     | 54 459  | 0       | 55 515  | 0       | 54 654  | 0       |
|   | Totaal                       | 843 293 | 271 500 | 858 520 | 220 783 | 857 392 | 221 133 |

### Attachés

*Een attaché is een uitgezonden medewerker van een ander departement of een ander (overheids)orgaan dan het Ministerie van Buitenlandse Zaken die werkzaam is op een ambassade, consulaat(-generaal) of permanente vertegenwoordiging. Ongeveer een kwart van het uitgezonden personeel op de posten is attaché; momenteel 351. Daarvan worden er 244 uit HGIS-middelen betaald: 185 beleidsattachés en 59 ondersteunend personeel. De HGIS-attachés zijn in dienst van DEF (109), EL&I (92), I&M (11), FIN (10) en V&J (7), VWS (6), SZW (4), BZK (3) en OCW (2). Ongeveer 100 attachés van de AIVD, MIVD, KLPD, IND en SVB worden buiten de HGIS gefinancierd.*

*In de attachénotitie «Samen uit Samen thuis» hebben BZ en de vakdepartementen afspraken gemaakt om de samenwerking op de post te verbeteren. Deze kaderafspraken hebben tot doel bij te dragen aan een zodanige inrichting van de samenwerking tussen de Haagse departementen en diensten, de Chef de Poste (CdP) en de attaché dat schaarse middelen efficiënt en effectief worden ingezet en de Nederlandse belangen in het buitenland optimaal worden behartigd. Het betreft onder andere afspraken over uitzending, samenwerking en regelgeving.*

- De interdepartementale Commissie Postennet (CPN) zal een sterkere rol krijgen in de besluitvorming over de uitzending van attachés.*
- De volledige staf op een post, inclusief attachés, dient als team en onder de integrale leiding van de CdP samen te werken aan de uitvoering van één Nederlandse agenda. Op basis van overeenstemming – om te beginnen in Den Haag – over strategische inhoudelijke doelstellingen zal de samenwerking van Den Haag met de post en binnen het team op de post worden geoptimaliseerd om die doelstellingen te bereiken.*
- Onder het motto «Eén Rijk, Eén Regeling» wordt gestreefd naar uniforme regelgeving voor iedereen die op een post is geplaatst.*

*De noodzaak van bovenstaande afspraken wordt versterkt door de efficiencytaakstelling uit het Regeerakkoord op personeel en materieel. Er is binnen de HGIS besloten om van de EUR 55 miljoen die wordt bezuinigd op het postennet, 10 miljoen te bezuinigen op attachés. Dat gebeurt in de eerste plaats door het merendeel van het uitgezonden ondersteunende personeel van vakdepartementen te vervangen door lokale of bestaande ondersteuning en, in de tweede plaats, door een korting van 10% op het budget voor de overgebleven HGIS-attachés. De vervanging van uitgezonden ondersteunend personeel betreft zowel administratief als niet-administratief personeel. Over de mate van vervanging van die laatste categorie wordt nog overlegd.*

*Zowel de kaderafspraken als de kortingen worden de komende jaren doorgevoerd. Dat betekent dat niet alleen in Nederland, maar ook in het buitenland, het Rijk scherpere keuzes zal maken en de gekozen prioriteiten doelmatiger en met minder mensen zal uitvoeren.*

**BIJLAGE 1: De HGIS verticaal: wijzigingen na de Miljoenennota  
2011 (bedragen in mln EUR)**

| <b>De HGIS verticaal: wijzigingen na de Miljoenennota 2011 (bedragen in mln EUR)</b> |                |                |                |                |                |                |
|--|----------------|----------------|----------------|----------------|----------------|----------------|
|  | 2011           | 2012           | 2013           | 2014           | 2015           | 2016           |
| <b>HGIS-uitgaven</b>   |                |                |                |                |                |                |
| Stand Miljoenennota 2011   | 6 742,6        | 6 919,4        | 6 909,6        | 7 127,0        | 7 334,8        |                |
| Macrobijstellingen (BNP-mutaties)  | - 107,4        | - 98,5         | - 103,1        | - 128,7        | - 125,7        |                |
| Eindejaarsmarge  | 68,1           | 43,7           | 65,6           | 0,0            | 0,0            |                |
| Overboekingen van/naar HGIS  | - 368,2        | - 858,5        | - 816,9        | - 847,9        | - 948,4        |                |
| Intertemporele kasschuiven   | 0,0            | - 28,0         | - 222,0        | 50,0           | 200,0          |                |
| Desalderingen  | 9,4            | 9,3            | 16,2           | 11,2           | 11,2           |                |
| <b>Totaal uitgaven stand Miljoenennota 2012</b>                                      | <b>6 344,5</b> | <b>5 986,8</b> | <b>5 847,1</b> | <b>6 208,1</b> | <b>6 466,6</b> | <b>6 374,4</b> |
| <b>HGIS-ontvangsten</b>  |                |                |                |                |                |                |
| Stand Miljoenennota 2011   | 140,3          | 132,4          | 133,4          | 133,2          | 122,0          |                |
| Desalderingen  | 9,4            | 9,3            | 16,2           | 11,2           | 11,2           |                |
| <b>Totaal ontvangsten stand Miljoenennota 2012</b>                                   | <b>149,7</b>   | <b>141,7</b>   | <b>149,5</b>   | <b>144,4</b>   | <b>133,2</b>   | <b>133,2</b>   |
| <b>Saldo HGIS-uitgaven en ontvangsten</b>  | <b>6 194,8</b> | <b>5 845,0</b> | <b>5 697,6</b> | <b>6 063,7</b> | <b>6 333,4</b> | <b>6 241,3</b> |

## BIJLAGE 2a: De HGIS-uitgaven horizontaal: meerjarencijfers per ministerie en per begrotingsartikel

Realisaties 2010, vermoedelijke uitkomsten 2011 en begrotingsramingen 2012 t/m 2016 (bedragen x EUR 1 000)

| Begroting/beleidssterrein/artikel/<br>omschrijving   | 2010    |            | 2011    |            | 2012    |            | 2013    |            | 2014    |            | 2015    |            | 2016    |            |
|--|---------|------------|---------|------------|---------|------------|---------|------------|---------|------------|---------|------------|---------|------------|
|  | Totaal  | wv.<br>ODA | Totaal  | wv.<br>ODA | Totaal  | wv.<br>ODA | Totaal  | wv.<br>ODA | Totaal  | wv.<br>ODA | Totaal  | wv.<br>ODA | Totaal  | wv.<br>ODA |
| <b>IIB Overige Hoge Colleges van Staat en Kabinetten</b>   |         |            |         |            |         |            |         |            |         |            |         |            |         |            |
| 02.01 Algemene Rekenkamer/recht- en doelmatigheidsbevordering  | 140     | 140        | 0       | 0          | 0       | 0          | 0       | 0          | 0       | 0          | 0       | 0          | 0       | 0          |
| <i>Totaal</i>  | 140     | 140        | 0       | 0          | 0       | 0          | 0       | 0          | 0       | 0          | 0       | 0          | 0       | 0          |
| <b>V Buitenlandse Zaken</b>  |         |            |         |            |         |            |         |            |         |            |         |            |         |            |
| 01.00 Versterkte int. rechtsorde en eerbiediging van mensenrechten   |         |            |         |            |         |            |         |            |         |            |         |            |         |            |
| 01.01 Een goed functionerende internationale rechtsorde  | 48 741  | 4 826      | 58 525  | 6 039      | 51 729  | 5 394      | 51 229  | 5 334      | 50 729  | 5 334      | 50 229  | 5 334      | 50 229  | 5 334      |
| 01.02 Bescherming van de rechten van de mens   | 51 918  | 37 919     | 50 111  | 35 284     | 48 833  | 34 006     | 46 816  | 32 006     | 44 411  | 30 006     | 43 911  | 30 006     | 43 911  | 30 006     |
| 02.00 Grotere veiligheid en stabiliteit, effectieve humanitaire hulpverlening en goed bestuur  |         |            |         |            |         |            |         |            |         |            |         |            |         |            |
| 02.01 Goede internationale samenwerking ter bevordering van de nationale en bondgenootschappelijke veiligheid  | 12 187  |            | 17 543  |            | 17 779  |            | 20 106  |            | 20 510  |            | 19 441  |            | 19 256  |            |
| 02.02 Bestrijding en terugdringing van het internationale terrorisme en andere vormen van internationale criminaliteit   | 500     |            | 500     |            | 500     |            | 500     |            | 500     |            | 0       |            | 0       |            |
| 02.03 Bestrijding van proliferatie van massavernietigingswapens, bevordering van ontwapening, wapenbeheersing en het voeren van een restrictief en transparant wapenexportbeleid | 9 575   | 2 878      | 10 764  | 3 252      | 9 613   | 2 875      | 9 613   | 2 875      | 9 613   | 2 875      | 9 613   | 2 875      | 9 613   | 2 875      |
| Veiligheid, goed bestuur en rechtsorde in prioritaire gebieden   | 559 032 | 381 756    | 476 152 | 329 207    | 539 642 | 385 795    | 566 899 | 424 052    | 630 236 | 487 389    | 623 425 | 480 678    | 623 425 | 480 678    |
| 02.06 Effectieve humanitaire hulp  | 266 312 | 266 204    | 250 517 | 248 250    | 219 267 | 217 000    | 212 067 | 210 000    | 205 767 | 204 000    | 205 017 | 204 000    | 205 017 | 204 000    |
| 03.00 Europese samenwerking  |         |            |         |            |         |            |         |            |         |            |         |            |         |            |
| 03.02 Een effectief, efficiënt en coherent optreden van de Unie ten opzichte van derde landen en regio's, inclusief ontwikkelingslanden  | 195 228 | 195 228    | 164 133 | 164 133    | 173 115 | 173 115    | 177 177 | 177 177    | 152 256 | 152 256    | 152 256 | 152 256    | 152 256 | 152 256    |
| 03.03 Een hechtere Europese waardengemeenschap   | 9 669   |            | 9 516   |            | 9 700   |            | 9 800   |            | 9 800   |            | 9 800   |            | 9 800   |            |

| Begroting/beleidssterrein/artikel/<br>omschrijving  | 2010    |            | 2011    |            | 2012    |            | 2013    |            | 2014    |            | 2015    |            | 2016    |            |
|---|---------|------------|---------|------------|---------|------------|---------|------------|---------|------------|---------|------------|---------|------------|
|   | Totaal  | wv.<br>ODA | Totaal  | wv.<br>ODA | Totaal  | wv.<br>ODA | Totaal  | wv.<br>ODA | Totaal  | wv.<br>ODA | Totaal  | wv.<br>ODA | Totaal  | wv.<br>ODA |
| 03.04 Versterkte Nederlandse positie in de Unie van 27  | 3 752   | 3 860      | 3 860   | 3 860      | 3 860   | 3 860      | 3 860   | 3 860      | 3 860   | 3 860      | 3 860   | 3 860      | 3 860   | 3 860      |
| 04.00 Meer welvaart, eerlijkere verdeling en minder armoede   | 108 923 | 108 923    | 152 768 | 152 768    | 218 907 | 218 907    | 286 610 | 286 610    | 411 140 | 411 140    | 434 500 | 434 500    | 434 500 | 434 500    |
| 04.01 Voedselzekerheid  | 427 109 | 412 818    | 173 328 | 154 275    | 317 833 | 302 535    | 278 463 | 204 536    | 189 738 | 348 878    | 337 792 | 471 517    | 457 431 | 457 431    |
| 04.02 Effectief armoedebeleid van ontwikkelingslanden   | 304 811 | 292 311    | 356 642 | 352 142    | 337 735 | 333 235    | 394 917 | 390 417    | 426 562 | 403 001    | 399 501 | 403 001    | 399 501 | 399 501    |
| 04.03 Private sectorontwikkeling  |         |            |         |            |         |            |         |            |         |            |         |            |         |            |
| 04.04 Effectieve Nederlandse handels- en investeringsbevordering  | 6 064   | 6 660      | 6 660   | 6 660      | 6 660   | 6 660      | 6 660   | 6 660      | 6 660   | 6 660      | 6 660   | 6 660      | 6 660   | 6 010      |
| 05.00 Toegenomen menselijke ontplooiing en sociale ontwikkeling   |         |            |         |            |         |            |         |            |         |            |         |            |         |            |
| 05.01 Goed onderwijs, goed opgeleide bevolking en capaciteit voor onderzoek en innovatie voornamelijk ten behoeve van de beleidsprioriteiten                                      | 433 049 | 430 453    | 334 069 | 331 473    | 238 656 | 236 060    | 212 400 | 209 804    | 189 796 | 187 200    | 173 896 | 171 300    | 173 896 | 171 300    |
| 05.02 Versterking van het maatschappelijk middenveld in ontwikkelingslanden   | 591 055 | 591 055    | 539 700 | 539 700    | 473 788 | 473 788    | 454 000 | 454 000    | 448 000 | 448 000    | 448 000 | 448 000    | 448 000 | 448 000    |
| 05.03 Gelijke rechten en kansen voor vrouwen  | 40 151  | 40 151     | 39 322  | 39 322     | 39 000  | 39 000     | 39 000  | 39 000     | 39 000  | 39 000     | 39 000  | 39 000     | 39 000  | 39 000     |
| 05.04 Seksuele en reproductieve gezondheid en rechten voor iedereen en een halt aan de verspreiding van HIV/aids  | 427 821 | 425 891    | 370 440 | 368 729    | 336 698 | 335 205    | 357 548 | 356 055    | 391 205 | 389 712    | 391 370 | 389 877    | 391 370 | 389 877    |
| 06.00 Duurzaam water- en milieubeheer   |         |            |         |            |         |            |         |            |         |            |         |            |         |            |
| 06.01 Duurzaam milieugebruik wereldwijd   | 231 857 | 229 687    | 262 678 | 257 575    | 249 219 | 247 583    | 242 866 | 241 047    | 242 713 | 241 152    | 245 366 | 243 805    | 245 116 | 243 805    |
| 06.02 Efficiënt en duurzaam watergebruik, veiliger delta's en stroomgebieden en verbeterde toegang tot drinkwater en sanitaire voorzieningen in ontwikkelingslanden/partnerlanden | 131 664 | 131 664    | 156 168 | 156 168    | 181 401 | 181 401    | 216 414 | 216 414    | 257 530 | 257 530    | 253 994 | 253 994    | 253 994 | 253 994    |
| 07.00 Welzijn van Nederlanders in het buitenland en regulering van het personenverkeer  |         |            |         |            |         |            |         |            |         |            |         |            |         |            |
| 07.01 Op basis van eigen verantwoordelijkheid consulaire dienstverlening bieden aan Nederlanders in het buitenland  | 19 522  | 17 026     | 17 026  | 17 026     | 14 809  | 14 809     | 14 809  | 14 809     | 14 809  | 14 809     | 14 809  | 14 809     | 14 809  | 14 809     |

| Begroting/beleidssterrein/artikel/<br>omschrijving   | 2010             |                  | 2011             |                  | 2012             |                  | 2013             |                  | 2014             |                  | 2015             |                  | 2016             |                  |
|--|------------------|------------------|------------------|------------------|------------------|------------------|------------------|------------------|------------------|------------------|------------------|------------------|------------------|------------------|
|  | Totaal           | wv.<br>ODA       | Totaal           | wv.<br>ODA       | Totaal           | wv.<br>ODA       | Totaal           | wv.<br>ODA       | Totaal           | wv.<br>ODA       | Totaal           | wv.<br>ODA       | Totaal           | wv.<br>ODA       |
| 07.02 Samen met (keten-)<br>partners het personenverkeer<br>reguleren  | 6 323            | 5 388            | 10 265           | 9 000            | 10 205           | 9 000            | 10 205           | 9 000            | 10 205           | 9 000            | 10 205           | 9 000            | 10 205           | 9 000            |
| 08.00 Versterkt cultureel profiel en<br>positieve beeldvorming in en buiten<br>Nederland   | 23 944           | 15 370           | 23 710           | 14 500           | 20 418           | 10 950           | 19 189           | 10 121           | 17 901           | 9 433            | 17 401           | 9 433            | 17 401           | 9 433            |
| 08.01 Grotere buitenlandse<br>bekendheid met de Nederlandse<br>cultuur   | 14 133           |                  | 21 800           | 17 775           |                  |                  | 7 775            | 4 175            |                  |                  | 4 175            |                  | 4 175            |                  |
| 08.02 Een aantrekkelijk<br>vestigingsklimaat voor<br>internationale organisaties in<br>Nederland   |                  |                  |                  |                  |                  |                  |                  |                  |                  |                  |                  |                  |                  |                  |
| 08.03 Vergroten van begrip en/of<br>steun voor Nederlandse<br>zienswijzen, standpunten en<br>beleid in het buitenland en het<br>versterken van het draagvlak in<br>eigen land voor het buitenland-<br>beleid | 49 191           | 27 044           | 54 937           | 27 969           | 43 699           | 18 159           | 39 490           | 16 132           | 35 672           | 14 114           | 33 672           | 14 114           | 33 672           | 14 114           |
| 09.00 Geheim   | 27               |                  | 123              |                  |                  |                  |                  |                  |                  |                  |                  |                  |                  |                  |
| 10.00 Nominaal en onvoorzien   | 5                |                  | 34 472           | 63 535           |                  |                  | 25 713           | 120 616          |                  |                  | 178 703          |                  |                  | 130 890          |
| 11.00 Algemeen   |                  |                  |                  |                  |                  |                  |                  |                  |                  |                  |                  |                  |                  |                  |
| 11.01 Apparaatsuitgaven  | 788 802          | 271 500          | 768 410          | 220 783          | 739 203          | 221 133          | 701 510          | 221 085          | 695 952          | 221 263          | 720 673          | 221 349          | 678 071          | 221 364          |
| <b>Totaal</b>  | <b>4 761 365</b> | <b>3 871 066</b> | <b>4 364 139</b> | <b>3 410 569</b> | <b>4 383 579</b> | <b>3 445 141</b> | <b>4 420 734</b> | <b>3 579 592</b> | <b>4 644 154</b> | <b>3 722 204</b> | <b>4 841 205</b> | <b>3 843 814</b> | <b>4 872 994</b> | <b>3 966 468</b> |
| <b>VI Veiligheid en Justitie</b>   |                  |                  |                  |                  |                  |                  |                  |                  |                  |                  |                  |                  |                  |                  |
| 13.03.01 Rechtshandhaving/<br>Tech. ass. bij drugsbestrijding<br>Suriname  | 100              | 100              | 200              | 200              | 200              | 200              | 200              | 200              | 200              | 200              | 200              | 200              | 200              | 200              |
| 13.03.01 Rechtshandhaving/<br>Europol en Eurojust  | 26 283           |                  | 30 824           | 15 999           | 509              | 26 972           | 509              | 25 852           | 509              | 30 854           | 509              | 28 897           | 509              | 28 897           |
| 13.03.03 Rechtshandhaving/NFI  | 500              |                  | 509              | 509              | 1 388            | 1 364            | 1 340            | 1 318            | 1 317            | 1 318            | 1 317            | 1 317            | 1 317            | 1 317            |
| 91.01.01 Effectieve besturing van het<br>Justitieapparaat/Attaches   | 1 486            |                  | 1 424            | 8 100            | 8 600            | 8 600            | 8 600            | 8 600            | 8 600            | 8 600            | 8 600            | 8 600            | 8 600            | 8 600            |
| 91.01.01/23.02.01<br>Civ.crisisbeh.missies/uitz. politie-<br>functionarissen   | 124              |                  | 257              | 248              | 248              | 243              | 225              | 242              | 242              | 242              | 240              | 240              | 240              | 240              |
| 91.01.01 Effectieve besturing van het<br>Justitieapparaat/WIPO   | 28 493           | 100              | 41 314           | 8 300            | 26 944           | 8 800            | 37 888           | 8 800            | 36 726           | 8 800            | 41 723           | 8 800            | 39 763           | 8 800            |
| <b>Totaal</b>  |                  |                  |                  |                  |                  |                  |                  |                  |                  |                  |                  |                  |                  |                  |

| Begroting/beleidssterrein/artikel/<br>omschrijving          | 2010    |            | 2011    |            | 2012    |            | 2013    |            | 2014    |            | 2015    |            | 2016    |            |
|---|---------|------------|---------|------------|---------|------------|---------|------------|---------|------------|---------|------------|---------|------------|
|   | Totaal  | wv.<br>ODA | Totaal  | wv.<br>ODA | Totaal  | wv.<br>ODA | Totaal  | wv.<br>ODA | Totaal  | wv.<br>ODA | Totaal  | wv.<br>ODA | Totaal  | wv.<br>ODA |
| <b>VII Binnenlandse Zaken en Koninkrijksrelaties</b>        |         |            |         |            |         |            |         |            |         |            |         |            |         |            |
| 39.01 Apparaat (attachés)                                   | 491     | 0          | 503     | 0          | 488     | 0          | 478     | 0          | 467     | 0          | 457     | 0          | 457     | 0          |
| <i>Totaal</i>   | 491     | 0          | 503     | 0          | 488     | 0          | 478     | 0          | 467     | 0          | 457     | 0          | 457     | 0          |
| <b>VIII Onderwijs, Cultuur en Wetenschap</b>                |         |            |         |            |         |            |         |            |         |            |         |            |         |            |
| 06.01 HBO (beurzen niet EU)                                 | 3 453   | 3 453      | 3 453   | 3 453      | 3 453   | 3 453      | 3 453   | 3 453      | 3 453   | 3 453      | 3 453   | 3 453      | 3 453   | 3 453      |
| 07.10 Wetenschappelijk onderwijs                            | 61 814  | 58 546     | 61 643  | 58 364     | 57 643  | 54 364     | 57 643  | 54 364     | 57 643  | 54 364     | 57 643  | 54 364     | 57 643  | 54 364     |
| 08.11 Internationaal beleid: attachés                       | 150     | 150        | 150     | 150        | 140     | 133        | 133     | 126        | 126     | 120        | 120     | 120        | 120     | 120        |
| 08.11 Internationaal beleid: Cultuur overig                 | 904     | 904        | 904     | 904        | 904     | 904        | 904     | 904        | 904     | 904        | 904     | 904        | 904     | 904        |
| 14.01/02/04/05 Cultuur: overig                              | 7 216   | 5 666      | 5 666   | 5 666      | 5 666   | 4 566      | 4 566   | 4 566      | 4 566   | 4 566      | 4 566   | 4 566      | 4 566   | 4 566      |
| 16.01 Onderzoek en wetenschappen: WOTRO                     | 454     | 454        | 454     | 454        | 454     | 454        | 454     | 454        | 454     | 454        | 454     | 454        | 454     | 454        |
| 16.03 Attaché China   | 152     | 152        | 252     | 252        | 252     | 252        | 252     | 252        | 252     | 252        | 252     | 252        | 252     | 252        |
| <i>Totaal</i>   | 74 143  | 62 453     | 72 522  | 62 271     | 68 512  | 58 271     | 67 405  | 58 271     | 67 146  | 58 271     | 67 140  | 58 271     | 67 140  | 58 271     |
| <b>IXB Financiën</b>  |         |            |         |            |         |            |         |            |         |            |         |            |         |            |
| 01 Belastingen  | 1 241   | 1 241      | 1 450   | 1 424      | 1 424   | 1 407      | 1 407   | 1 391      | 1 374   | 1 374      | 1 374   | 1 374      | 1 374   | 1 374      |
| 02 Belastingdienst (attachés)                               |         |            |         |            |         |            |         |            |         |            |         |            |         |            |
| 04 Internationale betrekkingen                              |         |            |         |            |         |            |         |            |         |            |         |            |         |            |
| 20 Mult. Ontw. Banken en Fondsen                            | 55 897  | 55 785     | 337 205 | 337 205    | 158 472 | 158 472    | 33 215  | 33 215     | 259 622 | 259 622    | 352 990 | 352 990    | 233 386 | 233 386    |
| 09 Algemeen (apparaat/attachés)                             | 1 221   | 1 112      | 1 112   | 1 087      | 1 087   | 1 070      | 1 070   | 1 053      | 1 036   | 1 036      | 1 036   | 1 036      | 1 036   | 1 036      |
| <i>Totaal</i>   | 58 359  | 55 785     | 339 767 | 337 205    | 160 983 | 158 472    | 35 692  | 33 215     | 262 066 | 259 622    | 355 400 | 352 990    | 235 796 | 233 386    |
| <b>X Defensie</b>   |         |            |         |            |         |            |         |            |         |            |         |            |         |            |
| 20 Uitvoeren crisisbeheersingsoperaties (diverse operaties) | 318 319 | 5 684      | 319 464 | 4 900      | 191 000 | 4 400      | 192 500 | 4 400      | 192 500 | 4 400      | 192 500 | 4 400      | 192 500 | 4 400      |
| 26 Commando Diensten  |         |            |         |            |         |            |         |            |         |            |         |            |         |            |
| 06.01 Attachés  | 21 939  | 20 688     | 20 688  | 20 327     | 20 327  | 20 085     | 18 398  | 18 398     | 16 706  | 16 706     | 16 706  | 16 706     | 16 706  | 16 706     |
| <i>Totaal</i>   | 340 258 | 5 684      | 340 152 | 4 900      | 211 327 | 4 400      | 212 585 | 210 898    | 209 206 | 209 206    | 209 206 | 209 206    | 209 206 | 209 206    |
| <b>XII Infrastructuur en Milieu</b>                         |         |            |         |            |         |            |         |            |         |            |         |            |         |            |
| 31.01 Integraal waterbeleid (Partners voor Water)           | 9 518   | 11 225     | 11 225  | 13 216     | 13 216  | 9 536      | 9 536   | 9 536      | 9 536   | 9 536      | 9 536   | 9 536      | 9 536   | 9 536      |
| 33.02 Veiligheid goederenvervoer scheepvaart (IMO)          | 821     | 925        | 925     | 925        | 925     | 925        | 925     | 925        | 925     | 925        | 925     | 925        | 925     | 925        |
| 33.03 Veiligheid luchtvaart (ICAO en EASA)                  | 1 304   | 1 165      | 1 165   | 1 415      | 1 415   | 1 565      | 1 565   | 1 465      | 1 315   | 1 315      | 1 315   | 1 015      | 1 015   | 1 015      |
| 37.01 Weer, klimaat, seismologie, ruimtevaart (WMO)         | 798     | 27         | 918     | 27         | 918     | 27         | 736     | 27         | 736     | 27         | 736     | 27         | 736     | 27         |
| 41.01 Attachés  | 1 903   | 2 104      | 2 104   | 2 104      | 2 104   | 2 104      | 2 104   | 2 104      | 2 104   | 2 104      | 2 104   | 2 104      | 2 104   | 2 104      |



| Begroting/beleidssterrein/artikel/<br>omschrijving   | 2010          |            | 2011           |            | 2012          |            | 2013          |            | 2014          |            | 2015          |            | 2016          |            |
|--|---------------|------------|----------------|------------|---------------|------------|---------------|------------|---------------|------------|---------------|------------|---------------|------------|
|  | Totaal        | wv.<br>ODA | Totaal         | wv.<br>ODA | Totaal        | wv.<br>ODA | Totaal        | wv.<br>ODA | Totaal        | wv.<br>ODA | Totaal        | wv.<br>ODA | Totaal        | wv.<br>ODA |
| 54.26 Duurzaam gebruik van<br>ecosystemen en nat. Hulpbronnen  | 3 589         | 500        | 3 052          | 4 307      | 4 912         | 5 074      | 5 074         | 5 074      | 5 074         | 5 074      | 5 074         | 5 074      | 5 074         | 5 074      |
| 57.44 Internationaal milieubeleid  | 14 232        | 93 675     | 316            | 99 739     | 32 686        |            |               |            |               |            |               |            |               |            |
| 57.48 <i>Clean development<br/>mechanism</i>   | 316           | 316        |                |            |               |            |               |            |               |            |               |            |               |            |
| 61.82 Apparaat/attachés  | 680           | 388        |                | 165        | 2             |            |               |            |               |            |               |            |               |            |
| 61.89 Bekostiging van externe<br>uitvoeringsorganisaties   |               |            |                | 2 369      | 2 335         | 2 255      | 2 174         | 2 174      | 2 174         | 2 174      | 2 174         | 2 174      | 2 174         | 2 174      |
| 98.01 Apparaatsuitgaven (attachés)   |               |            |                | 123 054    |               |            |               |            |               |            |               |            |               |            |
| <b>Totaal</b>  | <b>33 161</b> | <b>27</b>  | <b>114 268</b> | <b>27</b>  | <b>52 697</b> | <b>27</b>  | <b>19 991</b> | <b>27</b>  | <b>19 991</b> | <b>27</b>  | <b>19 760</b> | <b>27</b>  | <b>19 460</b> | <b>27</b>  |
| <b>XIII Economische Zaken, Landbouw<br/>en Innovatie</b>   |               |            |                |            |               |            |               |            |               |            |               |            |               |            |
| 2 Een sterk innovatievermogen  | 5 267         | 4 823      |                |            |               |            |               |            |               |            |               |            |               |            |
| 01 Algemeen (attachés)   | 5 932         | 4 384      |                |            |               |            |               |            |               |            |               |            |               |            |
| 45 IS opkomende markten  |               |            |                |            |               |            |               |            |               |            |               |            |               |            |
| 3 Een concurrerend ondernemings-<br>klimaat  | 218           | 233        |                |            |               |            |               |            |               |            |               |            |               |            |
| 10 Bijdrage UNWTO  |               |            |                |            |               |            |               |            |               |            |               |            |               |            |
| 4 Doelmatige en duurzame<br>energiehuishouding   | 579           |            |                |            |               |            |               |            |               |            |               |            |               |            |
| 01 Algemeen (bijdragen aan int.<br>instellingen)   |               |            |                |            |               |            |               |            |               |            |               |            |               |            |
| 20 CO <sub>2</sub> -reductieplan- <i>Joint<br/>Implementation</i>  | 11 647        | 31 563     |                |            |               |            |               |            |               |            |               |            |               |            |
| 50 Bijdrage aan diverse<br>instellingen  | 144           | 1 100      |                |            |               |            |               |            |               |            |               |            |               |            |
| 5 Internationale Economische<br>Betrekkingen   | 2 192         | 47 778     |                |            |               |            |               |            |               |            |               |            |               |            |
| 01 Algemeen  |               |            |                |            |               |            |               |            |               |            |               |            |               |            |
| 20 Verdere vrijmaking v/h intern.<br>handels-/invest.verkeer en<br>versterking v/d econ. rechtsorde                        | 4 282         | 4 127      |                |            |               |            |               |            |               |            |               |            |               |            |
| 30 Bevorderen van internati-<br>onaal ondernemen   | 83 304        | 24 097     |                |            |               |            |               |            |               |            |               |            |               |            |
| 50 Het gericht ondersteunen van<br>het bedrijfsleven in kansrijke<br>sectoren op zowel binnen- als<br>buitenlandse markten | 33 735        | 853        | 54 470         | 7 400      |               |            |               |            |               |            |               |            |               |            |
| 10 Elektronische communicatie en<br>post   |               |            |                |            |               |            |               |            |               |            |               |            |               |            |
| 30 Bijdrage aan internationale<br>organisaties   | 2 293         | 2 496      |                |            |               |            |               |            |               |            |               |            |               |            |
| 11 Goed functionerende economie<br>en markten  |               |            |                |            |               |            |               |            |               |            |               |            |               |            |

| Begroting/beleidssterrein/artikel/<br>omschrijving                           | 2010   |            | 2011   |            | 2012   |            | 2013   |            | 2014   |            | 2015   |            | 2016   |            |
|--|--------|------------|--------|------------|--------|------------|--------|------------|--------|------------|--------|------------|--------|------------|
|  | Totaal | wv.<br>ODA | Totaal | wv.<br>ODA | Totaal | wv.<br>ODA | Totaal | wv.<br>ODA | Totaal | wv.<br>ODA | Totaal | wv.<br>ODA | Totaal | wv.<br>ODA |
| 30 Goede en betrouwbare netwerken en markten voor telecom en post            | 2 496  |            | 2 396  |            | 2 376  |            | 2 327  |            | 2 327  |            | 2 327  |            | 2 327  |            |
| 12 Een sterk innovatievermogen   | 4 850  |            | 4 385  |            | 3 181  |            | 1 367  |            | 0      |            | 0      |            | 0      |            |
| 10 Kennisontwikkeling topsectoren en maatsch. vraagstukken                   | 390    |            | 390    |            | 390    |            | 390    |            | 390    |            | 390    |            | 390    |            |
| 20.10 Meer bedrijven die meer (techn.) kennis ontwikkelen, delen en benutten | 5 365  |            | 5 119  |            | 4 747  |            | 4 735  |            | 4 695  |            | 4 695  |            | 4 695  |            |
| 90 Baten- en lastendiensten (attachés)                                       |        |            |        |            |        |            |        |            |        |            |        |            |        |            |
| 13 Een excellent ondernemingsklimaat   | 233    |            | 233    |            | 233    |            | 234    |            | 234    |            | 234    |            | 234    |            |
| 10 Bijdrage UNWTO  |        |            |        |            |        |            |        |            |        |            |        |            |        |            |
| 14 Een doelmatige en duurzame energievoorziening                             | 1 100  |            | 1 055  |            | 1 032  |            | 1 010  |            | 1 010  |            | 1 010  |            | 1 010  |            |
| 20 Bevorderen vd voorzieningszekerheid                                       | 30 236 |            | 23 651 |            |        |            |        |            |        |            |        |            |        |            |
| 30.60 Joint Implementation   |        |            |        |            |        |            |        |            |        |            |        |            |        |            |
| 15 Een sterke internationale concurrentiepositie                             | 9 164  |            | 6 944  |            | 7 513  |            | 7 509  |            | 7 664  |            | 7 664  |            | 7 664  |            |
| 10 Bevorderen van vrij internationaal handelsverkeer                         |        |            |        |            |        |            |        |            |        |            |        |            |        |            |
| 20 Bevorderen van goede beleidskaders  | 137    |            | 137    |            | 137    |            | 137    |            | 137    |            | 137    |            | 137    |            |
| 40 Internationalisering Nederlands bedrijfsleven                             | 66 232 |            | 54 376 |            | 44 770 |            | 28 120 |            | 28 120 |            | 28 120 |            | 28 120 |            |
| 40 Internationalisering Nederlands bedrijfsleven (UNEP)                      | 243    |            | 243    |            | 243    |            | 243    |            | 243    |            | 243    |            | 243    |            |
| 40 Internationalisering Nederlands bedrijfsleven (FAO)                       | 6 973  |            | 6 973  |            | 6 973  |            | 6 973  |            | 6 973  |            | 6 973  |            | 6 973  |            |
| 90 Baten- en lastendiensten  | 49 915 |            | 43 291 |            | 39 339 |            | 37 252 |            | 36 449 |            | 36 449 |            | 36 449 |            |
| 16 Een concurrerende, duurzame en veilige agro-, visserij- en voedselketen   |        |            |        |            |        |            |        |            |        |            |        |            |        |            |
| 40 Kennisontwikkeling en innovatie tbv het groene domein                     | 160    |            | 160    |            |        |            |        |            |        |            |        |            |        |            |
| 17 Groen onderwijs van hoge kwaliteit  |        |            |        |            |        |            |        |            |        |            |        |            |        |            |
| 10 Groen onderwijs van hoge kwaliteit (ISRIC)                                | 1 148  |            | 1 148  |            | 1 148  |            | 1 148  |            | 1 148  |            | 1 148  |            | 1 148  |            |
| 10 Groen onderwijs van hoge kwaliteit (Intern. onderwijs)                    | 35     |            | 35     |            | 35     |            | 35     |            | 35     |            | 35     |            | 35     |            |
| 18 Natuur, regio en ruimte   |        |            |        |            |        |            |        |            |        |            |        |            |        |            |
| 30 Behouden internationale/nationale biodivers. en verst. natuur             | 61     |            | 61     |            | 61     |            | 61     |            | 61     |            | 61     |            | 61     |            |

| Begroting/beleidssterrein/artikel/<br>omschrijving         | 2010           |              | 2011           |               | 2012           |               | 2013           |              | 2014           |              | 2015           |              | 2016           |              |
|--|----------------|--------------|----------------|---------------|----------------|---------------|----------------|--------------|----------------|--------------|----------------|--------------|----------------|--------------|
|  | Totaal         | wv.<br>ODA   | Totaal         | wv.<br>ODA    | Totaal         | wv.<br>ODA    | Totaal         | wv.<br>ODA   | Totaal         | wv.<br>ODA   | Totaal         | wv.<br>ODA   | Totaal         | wv.<br>ODA   |
| <b>33 Natuur</b>   |                |              |                |               |                |               |                |              |                |              |                |              |                |              |
| 14 Beheer van de natuur<br>(Tropisch hout)                 | 61             |              | 61             |               |                |               |                |              |                |              |                |              |                |              |
| 14 Programma «Leren voor<br>Duurzame Ontwikkeling»         | 1 000          | 1 000        | 1 000          | 1 000         |                |               |                |              |                |              |                |              |                |              |
| <b>36 Kennis en Innovatie</b>                              |                |              |                |               |                |               |                |              |                |              |                |              |                |              |
| 15 Kennisontwikkeling en<br>innovatie                      | 160            |              | 160            |               |                |               |                |              |                |              |                |              |                |              |
| 16 Waarborgen van het<br>kennisstelsel (Intern. onderwijs) | 35             | 35           | 35             | 35            |                |               |                |              |                |              |                |              |                |              |
| 16 Waarborgen van het<br>kennisstelsel (ISRIC)             | 1 085          | 1 085        | 1 148          | 1 148         |                |               |                |              |                |              |                |              |                |              |
| <b>39 Algemeen</b>   |                |              |                |               |                |               |                |              |                |              |                |              |                |              |
| 11 Internationale<br>contributies/FAO                      | 7 030          | 3 585        | 6 973          | 3 556         |                |               |                |              |                |              |                |              |                |              |
| 11 Internationale<br>contributies/UNEP                     | 243            | 243          | 243            | 243           |                |               |                |              |                |              |                |              |                |              |
| 21 Apparaatsuitgaven (attachés)                            | 18 174         |              | 20 760         |               |                |               |                |              |                |              |                |              |                |              |
| <b>40 Apparaat</b>   |                |              |                |               |                |               |                |              |                |              |                |              |                |              |
| 10 Personeel kernministerie<br>(attachés)                  |                |              | 16 654         | 16 330        | 15 310         | 14 330        | 14 322         |              |                |              |                |              |                |              |
| 20 Materieel kernministerie<br>(attachés)                  |                |              | 3 257          | 3 257         | 3 257          | 3 257         | 3 257          |              |                |              |                |              |                |              |
| <b>Totaal</b>  | <b>177 381</b> | <b>6 801</b> | <b>205 711</b> | <b>13 382</b> | <b>198 649</b> | <b>14 419</b> | <b>170 184</b> | <b>7 129</b> | <b>130 745</b> | <b>4 982</b> | <b>109 128</b> | <b>4 982</b> | <b>107 065</b> | <b>4 982</b> |
| <b>XV Sociale Zaken en Werkgele-<br/>genheid</b>           |                |              |                |               |                |               |                |              |                |              |                |              |                |              |
| 98.08.06 Apparaatsuitgaven<br>(attachés)                   | 749            |              | 749            | 0             | 749            | 0             | 749            | 0            | 749            | 0            | 749            | 0            | 749            | 0            |
| <b>Totaal</b>  | <b>749</b>     | <b>0</b>     | <b>749</b>     | <b>0</b>      | <b>749</b>     | <b>0</b>      | <b>749</b>     | <b>0</b>     | <b>749</b>     | <b>0</b>     | <b>749</b>     | <b>0</b>     | <b>749</b>     | <b>0</b>     |
| <b>XVI Volksgezondheid, Welzijn en<br/>Sport</b>           |                |              |                |               |                |               |                |              |                |              |                |              |                |              |
| 46.01.01 Sport en OS                                       | 1 511          | 1 511        | 1 500          | 1 500         |                |               |                |              |                |              |                |              |                |              |
| 98.01.01 Projecten via UNODC                               | 4 500          |              |                |               |                |               |                |              |                |              |                |              |                |              |
| 98.01.01 WHO-partnerschap                                  | 6 000          |              | 5 574          |               | 5 574          | 4 721         | 4 721          | 4 295        | 4 295          | 3 868        | 3 868          | 3 868        | 3 868          | 3 868        |
| 98.02.01 Algemeen, apparaatsuit-<br>gaven (attachés)       | 1 370          |              | 1 184          |               | 1 154          | 952           | 1 133          | 952          | 952            | 932          | 932            | 932          | 932            | 932          |
| <b>Totaal</b>  | <b>13 381</b>  | <b>1 511</b> | <b>8 258</b>   | <b>1 500</b>  | <b>6 728</b>   | <b>0</b>      | <b>5 854</b>   | <b>0</b>     | <b>5 247</b>   | <b>0</b>     | <b>4 800</b>   | <b>0</b>     | <b>4 800</b>   | <b>0</b>     |
| <b>Toerekeningen</b>                                       |                |              |                |               |                |               |                |              |                |              |                |              |                |              |
| EU-begroting   | 340 100        | 265 367      | 405 600        | 329 867       | 405 600        | 329 867       | 405 600        | 329 867      | 405 600        | 329 867      | 405 600        | 329 867      | 405 600        | 329 867      |
| EKI-kwijtschelding   | 350 300        | 350 300      | 95 000         | 95 000        | 100 000        | 100 000       | 150 000        | 150 000      | 150 000        | 150 000      | 150 000        | 150 000      | 150 000        | 150 000      |

| Begroting/beleidssterrein/artikel/<br>omschrijving | 2010                       |                            | 2011                       |                            | 2012                       |                            | 2013                       |            | 2014    |            | 2015    |            | 2016    |            |
|--|----------------------------|----------------------------|----------------------------|----------------------------|----------------------------|----------------------------|----------------------------|------------|---------|------------|---------|------------|---------|------------|
|  | Totaal                     | wv.<br>ODA                 | Totaal                     | wv.<br>ODA                 | Totaal                     | wv.<br>ODA                 | Totaal                     | wv.<br>ODA | Totaal  | wv.<br>ODA | Totaal  | wv.<br>ODA | Totaal  | wv.<br>ODA |
| Opvang asielazoekers                               | 253 108                    | 253 108                    | 356 498                    | 356 498                    | 300 147                    | 300 147                    | 287 232                    | 287 232    | 274 315 | 274 315    | 261 400 | 261 400    | 261 400 | 261 400    |
| <i>Totaal</i>                                      | 943 508                    | 868 775                    | 857 098                    | 781 365                    | 805 747                    | 730 014                    | 842 832                    | 767 099    | 754 182 | 817 000    | 741 267 | 817 000    | 741 267 | 741 267    |
| <b>TOTAAL UITGAVEN</b>                             | <b>6 431 429 4 872 342</b> | <b>6 344 481 4 619 519</b> | <b>5 986 760 4 419 544</b> | <b>5 847 098 4 458 533</b> | <b>6 208 104 4 812 488</b> | <b>6 466 568 5 014 551</b> | <b>6 374 430 5 017 601</b> |            |         |            |         |            |         |            |

*NB De uitgaven van VROM en LNV in 2010 zijn vermeld bij respectievelijk I&M en EL&I.*

**BIJLAGE 2b: De HGIS-ontvangsten horizontaal: meerjarencijfers  
per ministerie en per begrotingsartikel**

| <b>Realisaties 2010, vermoedelijke uitkomsten 2011 en begrotingsramingen 2012 t/m 2016 (bedragen x EUR 1 000)</b> |                |                |                |                |                |                |                |
|---|----------------|----------------|----------------|----------------|----------------|----------------|----------------|
| Begroting/beleidssterrein/artikel/omschrijving  | 2010           | 2011           | 2012           | 2013           | 2014           | 2015           | 2016           |
| <b>V Buitenlandse Zaken</b>   |                |                |                |                |                |                |                |
| 2 Grotere veiligheid en stabiliteit, effectieve humanitaire hulpverlening en goed bestuur                         |                |                |                |                |                |                |                |
| 10 Doorberekening Defensie diversen   | 162            | 163            | 165            | 167            | 168            | 168            | 168            |
| 50 Restituties contributies   | 922            | 1 000          | 1 000          | 1 000          | 1 000          | 1 000          | 1 000          |
| 3 Europese samenwerking   |                |                |                |                |                |                |                |
| 30 Restitutie Raad van Europa   |                | 51             |                |                |                |                |                |
| 4 Meer welvaart, eerlijkere verdeling en minder armoede   |                |                |                |                |                |                |                |
| 20 Ontvangsten en restituties met betrekking tot leningen   | 11 208         | 20 483         | 20 136         | 24 163         | 28 067         | 28 067         | 28 067         |
| 7 Welzijn en veiligheid van Nederlanders in het buitenland en regulering van het personenverkeer                  |                |                |                |                |                |                |                |
| 10 Consulaire dienstverlening   | 41 789         | 39 450         | 39 450         | 39 200         | 39 200         | 39 200         | 39 200         |
| 8 Versterkt cultureel profiel en positieve beeldvorming in en buiten Nederland                                    |                |                |                |                |                |                |                |
| 30 Doorberekening Defensie diversen   | 922            | 790            | 790            | 790            | 790            | 790            | 790            |
| 31 Algemeen   |                |                |                |                |                |                |                |
| 10 Diverse ontvangsten  | 75 005         | 65 626         | 58 626         | 58 626         | 58 626         | 58 626         | 58 626         |
| <i>Totaal</i>   | <i>130 008</i> | <i>127 563</i> | <i>120 167</i> | <i>123 946</i> | <i>127 851</i> | <i>127 851</i> | <i>127 851</i> |
| <b>IXB Financiën</b>  |                |                |                |                |                |                |                |
| 04.22 Programma Ontvangsten   | 9 055          | 8 920          | 8 335          | 7 779          | 3 717          |                |                |
| <i>Totaal</i>   | <i>9 055</i>   | <i>8 920</i>   | <i>8 335</i>   | <i>7 779</i>   | <i>3 717</i>   | <i>0</i>       | <i>0</i>       |
| <b>X Defensie</b>   |                |                |                |                |                |                |                |
| 20 Uitvoeren crisisbeheersingsoperaties   | 9 347          | 1 407          | 1 407          | 1 407          | 1 407          | 1 407          | 1 407          |
| <i>Totaal</i>   | <i>9 347</i>   | <i>1 407</i>   | <i>1 407</i>   | <i>1 407</i>   | <i>1 407</i>   | <i>1 407</i>   | <i>1 407</i>   |
| <b>XIII Economische Zaken, Landbouw en Innovatie</b>  |                |                |                |                |                |                |                |
| 02.01 Een sterk innovatievermogen   | 76             |                |                |                |                |                |                |
| 05 Internationale economische betrekkingen  |                |                |                |                |                |                |                |
| 21 Ontvangsten kredieten en garanties   | 1 540          | 10 681         |                |                |                |                |                |
| 90 Diverse ontvangsten BEB  | 2 722          | 1 134          |                |                |                |                |                |
| 10.70 Restituties bijdragen aan internationale organisaties   |                |                |                |                |                |                |                |
| 15 Een sterke internationale concurrentiepositie  |                |                |                |                |                |                |                |
| 30 Ondersteunen Ned. Bedrijfsleven in kansrijke markten   |                |                | 11 815         | 14 315         | 9 315          | 1 815          | 1 815          |
| <i>Totaal</i>   | <i>4 338</i>   | <i>11 815</i>  | <i>11 815</i>  | <i>14 315</i>  | <i>9 315</i>   | <i>1 815</i>   | <i>1 815</i>   |
| <b>XVI Volksgezondheid, Welzijn en Sport</b>  |                |                |                |                |                |                |                |
| 98.03.02 Algemeen   | 63             |                |                |                |                |                |                |
| <i>Totaal</i>   | <i>63</i>      | <i>0</i>       | <i>0</i>       | <i>0</i>       | <i>0</i>       | <i>0</i>       | <i>0</i>       |
| <b>TOTAAL ONTVANGSTEN</b>   | <b>152 811</b> | <b>149 705</b> | <b>141 724</b> | <b>147 447</b> | <b>142 290</b> | <b>131 073</b> | <b>131 073</b> |

**BIJLAGE 3: Berekening ODA-plafond 2012 en raming  
ODA-prestatie 2011 en 2012**

**Berekening ODA-plafond 2012:**

| (bedragen in miljoenen EUR)               | 2012      |
|---|-----------|
| Raming BNP                                | 623 020,0 |
| Basisbedrag 0,7% BNP                      | 4 361,1   |
| Bij: geraamde aflossingen op ODA-leningen | 48,2      |
| Bij: geraamde ontvangsten OS              | 39,5      |
| Bij: Compensatie HGIS GPM/KUNDUZ          | 14,2      |
| Bij: Kasschuif                            | 70,0      |
| Af: Eindejaarsmarge 2009                  | - 10,8    |
| Af: Kasschuif IDA                         | - 98,0    |
| ODA-plafond 2012                          | 4 424,3   |

**Raming netto ODA-prestatie in 2011 en 2012:**

| (bedragen in miljoenen EUR)              | 2011    | 2012    |
|--|---------|---------|
| Bruto ODA-totaal                         | 4 624,2 | 4 424,3 |
| Af: geraamde aflossingen op ODA-leningen | - 50,0  | - 48,2  |
| Af: geraamde ontvangsten OS              | - 40,1  | - 39,5  |
| Netto ODA (in miljoenen euro)            | 4 534,1 | 4 336,6 |
| Raming BNP (in miljarden euro)           | 602,9   | 623,0   |
| Netto ODA in % van het BNP               | 0,75    | 0,70    |

**BIJLAGE 4: De ODA-uitgaven naar beleidsthema  
(bedragen x EUR 1 000)**

|   |  | 2010      | 2011      | 2012      | Begroting/<br>artikel |
|---|--|-----------|-----------|-----------|-----------------------|
| Versterkte internationale rechtsorde en eerbiediging mensenrechten                      |  |           |           |           |                       |
| 1.1   | Internationale rechtsorde  | 4 826     | 6 039     | 5 394     | V-01.01               |
| 1.2   | Mensenrechten  | 37 919    | 35 284    | 34 006    | V-01.02               |
|   |  | 42 745    | 41 323    | 39 400    |                       |
| Grotere veiligheid en stabiliteit, effectieve humanitaire hulpverlening en goed bestuur |  |           |           |           |                       |
| AR  | Recht- en doelmatigheidsbevordering  | 140       | 0         | 0         | IIB-02.01             |
| 2.3   | Bestrijding van proliferatie van massavernietigingswapens, bevordering van ontwapening, wapenbeheersing en het voeren van een restrictief en transparant wapenexportbeleid | 2 878     | 3 252     | 2 875     | V-02.03               |
| 2.5   | Veiligheid, goed bestuur en rechtsorde in prioritaire gebieden   | 381 756   | 329 207   | 385 795   | V-02.05               |
| 2.6   | Effectieve humanitaire hulp  | 266 204   | 248 250   | 217 000   | V-02.06               |
| V&J   | Toerekening civiele crisisbeheersingsmissies   | 0         | 8 100     | 8 600     | VI-91.01.01           |
| Defensie  | Toerekening crisisbeheersingsoperaties   | 5 684     | 4 900     | 4 400     | X-20                  |
|   |  | 656 662   | 593 709   | 618 670   |                       |
| Europese samenwerking   |  |           |           |           |                       |
| 3.2   | Een effectief, efficiënt en coherent optreden van de Unie ten opzichte van derde landen en regio's, inclusief ontwikkelingslanden  | 195 228   | 164 133   | 173 115   | V-03.02               |
| Toerek.   | Toerekening EU-begroting   | 265 367   | 329 867   | 329 867   | Toerekening           |
|   |  | 460 595   | 494 000   | 502 982   |                       |
| Meer welvaart, eerlijkere verdeling en minder armoede                                   |  |           |           |           |                       |
| 4.1   | Voedselzekerheid   | 108 923   | 152 768   | 218 907   | V-04.01               |
| 4.2   | Effectief armoedebeleid van ontwikkelingslanden  | 412 818   | 154 275   | 302 535   | V-04.02               |
| 4.3   | Private sectorontwikkeling   | 292 311   | 3 52142   | 333 235   | V-04.03               |
| V&J   | Rechtshandhaving/Tech.ass. bij drugsbeestr. Suriname   | 100       | 200       | 200       | VI-13.03.01           |
| Financiën   | Mult. Ontw. Banken en Fondsen  | 55 785    | 337 205   | 158 472   | IXB-04.20             |
| EL&I  | Faciliteit transitielanden   | 853       | 7 400     | 0         | XIII-5.50             |
|   | Internationalisering Nederlands bedrijfsleven  |           |           | 9 437     | XIII-15.40            |
|   | Internationalisering Nederlands bedrijfsleven (FAO)  |           |           | 3 556     | XIII-15.40            |
|   | Internationale contributies/FAO  | 3 585     | 3 556     | 0         | XIII-39.11            |
| Toerek.   | EKI-kwijtschelding   | 350 300   | 95 000    | 100 000   | Toerekening           |
|   |  | 1 224 675 | 1 102 546 | 1 126 342 |                       |
| Toegenomen menselijke ontplooiing en sociale ontwikkeling                               |  |           |           |           |                       |
| 5.1   | Goed onderwijs, goed opgeleide bevolking en capaciteit voor onderzoek en innovatie voornamelijk ten behoeve van de beleidsprioriteiten                                     | 430 453   | 331 473   | 236 060   | V-05.01               |
| 5.2   | Versterking van het maatschappelijk middenveld in ontwikkelingslanden  | 591 055   | 539 700   | 473 788   | V-05.02               |
| 5.3   | Gelijke rechten en kansen voor vrouwen   | 40 151    | 39 322    | 39 000    | V-05.03               |
| 5.4   | Seksuele en reproductieve gezondheid en rechten voor iedereen en een halt aan de verspreiding van HIV/aids   | 425 891   | 368 729   | 335 205   | V-05.04               |
| OCW   | HBO (beurzen niet EU)  | 3 453     | 3 453     | 3 453     | VIII-06.01            |
|   | Wetenschappelijk onderwijs   | 58 546    | 58 364    | 54 364    | VIII-07.10            |
|   | Onderzoek en wetenschappen: WOTRO  | 454       | 454       | 454       | VIII-16.01            |
| EL&I  | Waarborgen van het kennisstelsel (Intern. onderwijs)   | 35        | 35        | 35        | XIII-36.16            |

|          |  | 2010      | 2011      | 2012      | Begroting/<br>artikel |
|----------|--|-----------|-----------|-----------|-----------------------|
| VWS      | Waarborgen van het kennisstelsel (ISRIC)   | 1 085     | 1 148     | 1 148     | XIII-36.16            |
|          | Sport en OS  | 1 511     | 1 500     | 0         | XVI-46.01.01          |
|          |  | 1 552 634 | 1 344 178 | 1 143 507 |                       |
|          | Duurzaam water- en milieubeheer  |           |           |           |                       |
| 6.1      | Duurzaam milieugebruik wereldwijd  | 229 687   | 257 575   | 247 583   | V-06.01               |
| 6.2      | Efficiënt en duurzaam watergebruik, veiliger delta's en stroomgebieden en verbeterde toegang tot drinkwater en sanitaire voorzieningen in ontwikkelingslanden/partnerlanden        | 131 664   | 156 168   | 181 401   | V-06.02               |
| I&M      | Weer, klimaat, seismologie, ruimtevaart (WMO)  | 27        | 27        | 27        | XII-37.01             |
| EL&I     | Programma «Leren voor Duurzame Ontwikkeling»   | 1 000     | 1 000     | 0         | XIII-33.14            |
|          | Internationalisering Nederlands bedrijfsleven (UNEP)   |           |           | 243       | XIII-15.40            |
|          | Internationale contributies/UNEP   | 243       | 243       | 0         | XIII-39.11            |
|          |  | 362 621   | 415 013   | 429 254   |                       |
|          | Welzijn en veiligheid van Nederlanders in het buitenland en regulering van personenverkeer   |           |           |           |                       |
| 7.2      | Samen met (keten)partners het personenverkeer reguleren  | 5 388     | 9 000     | 9 000     | V-07.02               |
| Toerek.  | Opvang van asielzoekers  | 253 108   | 356 498   | 300 147   | Toerekening           |
|          |  | 258 496   | 365 498   | 309 147   |                       |
|          | Versterkt cultureel profiel en positieve beeldvorming in en buiten Nederland   |           |           |           |                       |
| 8.1      | Grotere buitenlandse bekendheid met de Nederlandse cultuur   | 15 370    | 14 500    | 10 950    | V-08.01               |
| 8.3      | Vergroten van begrip en/of steun voor Nederlandse zienswijzen, standpunten en beleid in het buitenland en het versterken van het draagvlak in eigen land voor het buitenlandbeleid | 27 044    | 27 969    | 18 159    | V-08.03               |
|          |  | 42 414    | 42 469    | 29 109    |                       |
| Algemeen |  |           |           |           |                       |
| 11.1     | Apparaatsuitgaven  | 271 500   | 220 783   | 221 133   | V-11.01               |
|          |  | 271 500   | 220 783   | 221 133   |                       |
|          | Totaal ODA binnen HGIS   | 487 2342  | 4 619 519 | 4 419 544 |                       |
|          | ODA buiten HGIS (instituten EL&I)  | 4 725     | 4 725     | 4 725     |                       |
|          | TOTAAL ODA   | 487 7067  | 4 624 244 | 4 424 269 |                       |



## BIJLAGE 5a: De geplande ODA-uitgaven in partner- en transitie-landen 2012

| Versnelde MDG-realiseratie                                      | 2012              |
|---|-------------------|
| <b>Benin</b>  |                   |
| 2.5 Veiligheid, goed bestuur en rechtsorde                      | 1 565 000         |
| 4.1/4.3 Voedselzekerheid/ Private sector ontwikkeling           | 4 000 000         |
| 5.3 Gelijke rechten en kansen voor vrouwen                      | 27 000            |
| 6.2 Integraal waterbeheer, drinkwater en sanitatie              | 9 353 000         |
| <b>totaal</b>   | <b>14 945 000</b> |
| <b>Ethiopië</b>   |                   |
| 2.5 Veiligheid, goed bestuur en rechtsorde                      | 5 963 000         |
| 4.1/4.3 Voedselzekerheid/ Private sector ontwikkeling           | 15 887 000        |
| 5.4 Seksuele en reproductieve gezondheid en rechten en HIV/aids | 12 773 000        |
| 6.2 Integraal waterbeheer, drinkwater en sanitatie              | 4 000 000         |
| <b>totaal</b>   | <b>38 623 000</b> |
| <b>Mali</b>   |                   |
| 2.5 Veiligheid, goed bestuur en rechtsorde                      | 2 100 000         |
| 4.1/4.3 Voedselzekerheid/ Private sector ontwikkeling           | 12 000 000        |
| 4.2 Effectief armoedebeleid van ontwikkelingslanden             | 15 000 000        |
| 5.1 Onderwijs en onderzoek                                      | 6 742 000         |
| 5.4 Seksuele en reproductieve gezondheid en rechten en HIV/aids | 9 834 000         |
| 6.2 Integraal waterbeheer, drinkwater en sanitatie              | 5 485 000         |
| <b>totaal</b>   | <b>51 161 000</b> |
| <b>Mozambique</b>   |                   |
| 2.5 Veiligheid, goed bestuur en rechtsorde                      | 1 458 000         |
| 4.1/4.3 Voedselzekerheid/ Private sector ontwikkeling           | 5 000 000         |
| 4.2 Effectief armoedebeleid van ontwikkelingslanden             | 18 100 000        |
| 5.3 Gelijke rechten en kansen voor vrouwen                      | 1 001 000         |
| 5.4 Seksuele en reproductieve gezondheid en rechten en HIV/aids | 10 068 000        |
| 6.2 Integraal waterbeheer, drinkwater en sanitatie              | 17 195 000        |
| <b>totaal</b>   | <b>52 822 000</b> |
| <b>Oeganda</b>  |                   |
| 2.5 Veiligheid, goed bestuur en rechtsorde                      | 289 000           |
| 4.1/4.3 Voedselzekerheid/ Private sector ontwikkeling           | 2 000 000         |
| 4.2 Effectief armoedebeleid van ontwikkelingslanden             | 200 000           |
| 5.1 Onderwijs en onderzoek                                      | 3 500 000         |
| 5.3 Gelijke rechten en kansen voor vrouwen                      | 99 000            |
| <b>totaal</b>   | <b>6 088 000</b>  |
| <b>Rwanda</b>   |                   |
| 2.5 Veiligheid, goed bestuur en rechtsorde                      | 1 485 000         |
| 4.1/4.3 Voedselzekerheid/ Private sector ontwikkeling           | 22 250 000        |
| 6.1 Duurzaam milieugebruik wereldwijd                           | 8 960 000         |
| <b>totaal</b>   | <b>32 695 000</b> |

| Veiligheid en ontwikkeling                                      |  | 2012              |
|---|--|-------------------|
| <b>Afghanistan</b>  |  |                   |
| 2.5 Veiligheid, goed bestuur en rechtsorde                      |  | 31 500 000        |
| <b>totaal</b>   |  | <b>31 500 000</b> |
| <b>Burundi</b>  |  |                   |
| 2.5 Veiligheid, goed bestuur en rechtsorde                      |  | 4 500 000         |
| 4.1/4.3 Voedselzekerheid/ Private sector ontwikkeling           |  | 3 000 000         |
| <b>totaal</b>   |  | <b>7 500 000</b>  |
| <b>Jemen</b>  |  |                   |
| 2.5 Veiligheid, goed bestuur en rechtsorde                      |  | 314 000           |
| 4.1/4.3 Voedselzekerheid/ Private sector ontwikkeling           |  | 2 000 000         |
| 4.2 Effectief armoedebeleid van ontwikkelingslanden             |  | 200 000           |
| 5.1 Onderwijs en onderzoek                                      |  | 3 375 000         |
| 5.3 Gelijke rechten en kansen voor vrouwen                      |  | 534 000           |
| 5.4 Seksuele en reproductieve gezondheid en rechten en HIV/aids |  | 4 895 000         |
| 6.1 Duurzaam milieugebruik wereldwijd                           |  | 22 000            |
| 6.2 Integraal waterbeheer, drinkwater en sanitatie              |  | 5 941 000         |
| <b>totaal</b>   |  | <b>17 281 000</b> |
| <b>Palestijnse gebieden</b>                                     |  |                   |
| 2.5 Veiligheid, goed bestuur en rechtsorde                      |  | 14 671 000        |
| <b>totaal</b>   |  | <b>14 671 000</b> |
| <b>Soedan</b>   |  |                   |
| 2.5 Veiligheid, goed bestuur en rechtsorde                      |  | 52 065 000        |
| <b>totaal</b>   |  | <b>52 065 000</b> |

| Brede relatie   |  | 2012              |
|---|--|-------------------|
| <b>Bangladesh</b>   |  |                   |
| 2.5 Veiligheid, goed bestuur en rechtsorde                      |  | 3 162 000         |
| 4.1/4.3 Voedselzekerheid/ Private sector ontwikkeling           |  | 1 500 000         |
| 5.1 Onderwijs en onderzoek                                      |  | 15 000 000        |
| 5.3 Gelijke rechten en kansen voor vrouwen                      |  | 2 500 000         |
| 5.4 Seksuele en reproductieve gezondheid en rechten en HIV/aids |  | 2 000 000         |
| 6.2 Integraal waterbeheer, drinkwater en sanitatie              |  | 22 122 000        |
| <b>totaal</b>   |  | <b>46 284 000</b> |
| <b>Ghana</b>  |  |                   |
| 4.1/4.3 Voedselzekerheid/ Private sector ontwikkeling           |  | 4 000 000         |
| 4.2 Effectief armoedebeleid van ontwikkelingslanden             |  | 10 000 000        |
| 5.3 Gelijke rechten en kansen voor vrouwen                      |  | 1 113 000         |
| 5.4 Seksuele en reproductieve gezondheid en rechten en HIV/aids |  | 16 000 000        |
| 6.1 Duurzaam milieugebruik wereldwijd                           |  | 8 611 000         |
| 6.2 Integraal waterbeheer, drinkwater en sanitatie              |  | 245 000           |
| <b>totaal</b>   |  | <b>39 969 000</b> |
| <b>Indonesië</b>  |  |                   |
| 2.5 Veiligheid, goed bestuur en rechtsorde                      |  | 7 140 000         |
| 4.1/4.3 Voedselzekerheid/ Private sector ontwikkeling           |  | 2 000 000         |
| 5.1 Onderwijs en onderzoek                                      |  | 10 000 000        |
| 5.2 Maatschappelijk middenveld                                  |  | 2 000 000         |
| 6.1 Duurzaam milieugebruik wereldwijd                           |  | 12 800 000        |
| 6.2 Integraal waterbeheer, drinkwater en sanitatie              |  | 13 100 000        |
| <b>totaal</b>   |  | <b>47 040 000</b> |
| <b>Kenia</b>  |  |                   |
| 2.5 Veiligheid, goed bestuur en rechtsorde                      |  | 5 474 000         |
| 4.1/4.3 Voedselzekerheid/ Private sector ontwikkeling           |  | 3 500 000         |
| 6.1 Duurzaam milieugebruik wereldwijd                           |  | 3 293 000         |
| 6.2 Integraal waterbeheer, drinkwater en sanitatie              |  | 4 450 000         |
| <b>totaal</b>   |  | <b>16 717 000</b> |

*N.b.: aan de partnerlanden is voor 2012, in aanvulling op bovengenoemde bedragen, extra geld toegekend voor de prioriteit voedselzekerheid/PSD*

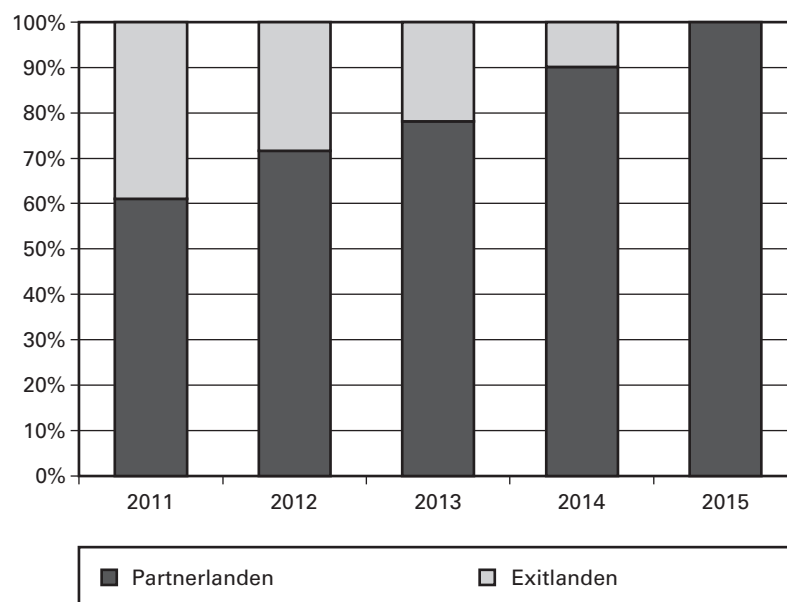
(EUR 20 mln). De verdeling per post is nog niet bekend; de voorstellen van de posten zullen op hun merites worden beoordeeld. Na besluitvorming over de voorstellen van de posten zullen de bedragen voor 4.1 en 4.3, die in bovenstaand staatje zijn gecombineerd, worden gesplitst.

| Transitielanden   | 2012              |
|---|-------------------|
| <b>Colombia</b>   |                   |
| 2.5 Veiligheid, goed bestuur en rechtsorde                      | 1 437 000         |
| 4.1/4.3 Voedselzekerheid/ Private sector ontwikkeling           | 800 000           |
| 6.1 Duurzaam milieugebruik wereldwijd                           | 6 653 000         |
| <b>totaal</b>   | <b>8 890 000</b>  |
| <b>Vietnam</b>  |                   |
| 4.1/4.3 Voedselzekerheid/ Private sector ontwikkeling           | 3 000 000         |
| 5.4 Seksuele en reproductieve gezondheid en rechten en HIV/aids | 5 100 000         |
| 6.2 Integraal waterbeheer, drinkwater en sanitatie              | 4 020 000         |
| <b>totaal</b>   | <b>12 120 000</b> |
| <b>Zuid Afrika</b>  |                   |
| 2.5 Veiligheid, goed bestuur en rechtsorde                      | 2 787 000         |
| 4.1/4.3 Voedselzekerheid/ Private sector ontwikkeling           | 350 000           |
| 5.1 Onderwijs en onderzoek                                      | 4 775 000         |
| 5.4 Seksuele en reproductieve gezondheid en rechten en HIV/aids | 4 368 000         |
| <b>totaal</b>   | <b>12 280 000</b> |
| <hr/>   |                   |
| Totaal regionale programma's                                    | 2012              |
| <b>Afrika Grote Meren</b>                                       |                   |
| 4.1/4.3 Voedselzekerheid/ Private sector ontwikkeling           | 2 000 000         |
| 6.1 Duurzaam milieugebruik wereldwijd                           | 25 400 000        |
| <b>totaal</b>   | <b>27 400 000</b> |
| <b>Midden-Amerika Programma</b>                                 |                   |
| pm  |                   |

**BIJLAGE 5b: De geplande ODA-uitgaven in exitlanden 2012**

| <b>Exitlanden</b>              | <b>2012</b>        |
|--------------------------------|--------------------|
| Albanië                        | 0                  |
| Armenië                        | 0                  |
| Bhutan                         | 2 000 000          |
| Bolivia                        | 28 830 000         |
| Bosnië & Herzegovina           | 5 400 000          |
| Burkina Faso                   | 31 274 000         |
| Congo, Democratische Republiek | 1 500 000          |
| Egypte                         | 4 874 000          |
| Europa en Centraal Azië        | 0                  |
| Georgië                        | 0                  |
| Guatemala                      | 9 763 000          |
| Kaap Verdië                    | 0                  |
| Kosovo                         | 594 000            |
| Macedonië                      | 0                  |
| Moldavië                       | 0                  |
| Mongolië                       | 3 861 000          |
| Nicaragua                      | 10 562 000         |
| Pakistan                       | 20 145 000         |
| Senegal                        | 11 989 000         |
| Sri Lanka                      | 0                  |
| Suriname                       | 20 331 000         |
| Tanzania                       | 27 514 000         |
| Zambia                         | 14 434 000         |
| Zimbabwe                       | 3 200 000          |
| <b>Totaal Exitlanden</b>       | <b>196 271 000</b> |

**BIJLAGE 5c: Procentuele verhouding tussen partner- en exitlanden 2011-2015**



## BIJLAGE 6: De non-ODA-uitgaven naar beleidsthema

|  |  | 2010           | 2011           | 2012           | Begroting/artikel |
|--|--|----------------|----------------|----------------|-------------------|
| <b>Versterkte internationale rechtsorde en eerbiediging van mensenrechten</b>                  |  |                |                |                |                   |
| 1.1  | Internationale rechtsorde  | 43 915         | 52 486         | 46 335         | V-01.01           |
| 1.2  | Mensenrechten  | 13 999         | 14 827         | 14 827         | V-01.02           |
| V&J  | Rechtshandhaving/Europol en Eurojust   | 26 283         | 30 824         | 15 999         | VI-13.03.01       |
|  | Rechtshandhaving/NFI   | 500            | 509            | 509            | VI-13.03.03       |
|  |  | <i>84 697</i>  | <i>98 646</i>  | <i>77 670</i>  |                   |
| <b>Grotere veiligheid en stabiliteit, effectieve humanitaire hulpverlening en goed bestuur</b> |  |                |                |                |                   |
| 2.1  | Goede internationale samenwerking ter bevordering van de nationale en bondgenootschappelijke veiligheid  | 12 187         | 17 543         | 17 779         | V-02.01           |
| 2.2  | Bestrijding en terugdringing van het internationale terrorisme en andere vormen van internationale criminaliteit   | 500            | 500            | 500            | V-02.02           |
| 2.3  | Bestrijding van proliferatie van massavernietigingswapens, bevordering van ontwapening, wapenbeheersing en het voeren van een restrictief en transparant wapenexportbeleid | 6 697          | 7 512          | 6 738          | V-02.03           |
| 2.5  | Veiligheid, goed bestuur en rechtsorde in prioritaire gebieden   | 177 276        | 146 945        | 153 847        | V-02.05           |
| 2.6  | Effectieve humanitaire hulp  | 108            | 2 267          | 2 267          | V-02.06           |
| V&J  | Civiele crisisbeheersingsmissies   | 0              | 8.1            | 8.6            | VI-91.01.01       |
| Defensie   | Uitvoeren crisisbeheersingsoperaties (diverse operaties)   |                |                |                | X-20              |
|  |  | <i>312 635</i> | <i>314 564</i> | <i>186 600</i> |                   |
|  |  | <i>509 403</i> | <i>489 331</i> | <i>367 731</i> |                   |
| <b>Europese samenwerking</b>   |  |                |                |                |                   |
| 3.2  | Een effectief, efficiënt en coherent optreden van de Unie ten opzichte van derde landen en regio's, inclusief ontwikkelingslanden  | 0              | 0              | 0              | V-03.02           |
| 3.3  | Een hechtere Europese waardengemeenschap   | 9 669          | 9 516          | 9 700          | V-03.03           |
| 3.4  | Versterkte Nederlandse positie in de Unie van 27   | 3 752          | 3 860          | 3 860          | V-03.04           |
| Toerek.  | EU-begroting   | 74 733         | 75 733         | 75 733         | Toerekening       |
|  |  | <i>88 154</i>  | <i>89 109</i>  | <i>89 293</i>  |                   |
| <b>Meer welvaart, eerlijkere verdeling en minder armoede</b>                                   |  |                |                |                |                   |
| 4.1  | Voedselzekerheid   | 0              | 0              | 0              | V-04.01           |
| 4.2  | Effectief armoedebeleid van ontwikkelingslanden  | 14 291         | 19 053         | 15 298         | V-04.02           |
| 4.3  | Private sectorontwikkeling   | 12 500         | 4 500          | 4 500          | V-04.03           |
| 4.4  | Effectieve Nederlandse handels- en investeringsbevordering   | 6 064          | 6 660          | 6 660          | V-04.04           |
| Justitie   | Effectieve besturing van het Justitieapparaat/WIPO   | 124            | 257            | 248            | VI-91.01.01       |
| Financiën  | Mult. Ontw. Banken en Fondsen  | 112            | 0              | 0              | IXB-04.20         |
| I&M  | Veiligheid goederenvervoer scheepvaart (IMO)   | 821            | 925            | 925            | XII-33.02         |
|  | Veiligheid luchtvaart (ICAO en EASA)   | 1 304          | 1 165          | 1 415          | XII-33.03         |
| EL&I   | IS opkomende markten   | 5 932          | 4 384          | 0              | XIII-02.45        |
|  | Bijdrage UNWTO   | 218            | 233            | 0              | XIII-03.10        |
|  | Algemeen (bijdragen aan int. instituten)   | 579            | 0              | 0              | XIII-04.01        |
|  | Bijdrage aan diverse instituten  | 144            | 1 100          | 0              | XIII-04.50        |
|  | Algemeen   | 2 192          | 47 778         | 0              | XIII-05.01        |
|  | Verdere vrijmaking v/h intern. handels-/invest.verkeer en versterking v/d econ. rechtsorde   | 4 282          | 4 127          | 0              | XIII-05.20        |
|  | Bevorderen van internationaal ondernemen   | 83 304         | 24 097         | 0              | XIII-05.30        |

|  | 2010   | 2011    | 2012    | Begroting/artikel |               |
|--|--|---------|---------|-------------------|---------------|
| Het gericht ondersteunen van het bedrijfsleven in kansrijke sectoren op zowel binnen- als buitenlandse markten | 32 882   | 47 070  | 0       | XIII-05.50        |               |
| Bijdrage aan internationale organisaties   | 2 293  | 2 496   | 0       | XIII-10.30        |               |
| Goede en betrouwbare netwerken en markten voor telecom en post   |  |         | 2 496   | XIII-11.30        |               |
| Kennisontwikkeling topsectoren en maatsch. vraagstukken  |  |         | 4 850   | XIII-12.10        |               |
| Meer bedrijven die meer (techn.) kennis ontwikkelen, delen en benutten   |  |         | 390     | XIII-12.20.10     |               |
| Bijdrage UNWTO   |  |         | 233     | XIII-13.10        |               |
| Bevorderen vd voorzieningszekerheid  |  |         | 1 100   | XIII-14.20        |               |
| Bevorderen van vrij internationaal handelsverkeer  |  | 260     | 9 164   | XIII-15.10        |               |
| Bevorderen van goede beleidskaders   |  |         | 137     | XIII-15.20        |               |
| Internationalisering Nederlands bedrijfsleven  |  |         | 56 795  | XIII-15.40        |               |
| Internationalisering Nederlands bedrijfsleven (FAO)  |  |         | 3 417   | XIII-15.40        |               |
| Baten- en lastendiensten   |  |         | 49 915  | XIII-15.90        |               |
| Behouden internationale/nationale biodivers. en verst. natuur  |  |         | 61      | XIII-18.30        |               |
| Internationale contributies/FAO  | 3 445  | 3 417   | 0       | XIII-39.11        |               |
| Beheer van de natuur (Tropisch hout)   | 61   | 61      | 0       | XIII-33.14        |               |
|  | 170 548  | 167 583 | 157 604 |                   |               |
| <b>Toegenomen menselijke ontplooiing en sociale ontwikkeling</b>   |  |         |         |                   |               |
| 5.1  | Goed onderwijs, goed opgeleide bevolking en capaciteit voor onderzoek en innovatie voornamelijk ten behoeve van de beleidsprioriteiten | 2 596   | 2 596   | 2 596             | V-05.01       |
| 5.4  | Seksuele en reproductieve gezondheid en rechten voor iedereen en een halt aan de verspreiding van HIV/aids                             | 1 930   | 1 711   | 1 493             | V-05.04       |
| OCW  | Wetenschappelijk onderwijs   | 3 268   | 3 279   | 3 279             | VIII-07.10    |
| EL&I   | Kennisontwikkeling en innovatie tbv het groene domein  |         |         | 160               | XIII-16.40    |
|  | Kennisontwikkeling en innovatie  | 160     | 160     | 0                 | XIII-36.15    |
| VWS  | Projecten via UNODC  | 4 500   | 0       | 0                 | XIV-98.01.01  |
|  | WHO-partnerschap   | 6 000   | 5 574   | 5 574             | XVI-98.01.01  |
|  |  | 18 454  | 13 320  | 13 102            |               |
| <b>Duurzaam water- en milieubeheer</b>   |  |         |         |                   |               |
| 6.1  | Duurzaam milieugebruik wereldwijd  | 2 170   | 5 103   | 1 636             | V-06.01       |
| I&M  | Integraal waterbeleid (Partners voor Water)  | 9 518   | 11 225  | 13 216            | XII-31.01     |
|  | Weer, klimaat, seismologie, ruimtevaart (WMO)  | 771     | 891     | 891               | XII-37.01     |
|  | Duurzaam gebruik van ecosystemen en nat. hulpbronnen   | 0       | 500     | 0                 | XII-54.26     |
|  | Internationaal milieubeleid  | 3 589   | 3 052   | 4 307             | XII-57.44     |
|  | <i>Clean development mechanism</i>   | 14 232  | 93 675  | 99 739            | XII-57.48     |
|  | Bekostiging van externe uitvoeringsorganisaties  | 680     | 388     | 165               | XII-61.89     |
| EL&I   | <i>CO<sub>2</sub>reductieplan-Joint Implementation</i>   | 11 647  | 31 563  | 0                 | XIII-04.20    |
|  | Joint Implementation   |         |         | 30 236            | XIII-14.30.60 |
|  |  | 42 607  | 146 397 | 150 190           |               |
| <b>Welzijn en veiligheid van Nederlanders in het buitenland en regulering van het personenverkeer</b>          |  |         |         |                   |               |
| 7.1  | Op basis van eigen verantwoordelijkheid consulaire dienstverlening bieden aan Nederlanders in het buitenland                           | 19 522  | 17 026  | 14 809            | V-07.01       |
| 7.2  | Samen met (keten)partners het personenverkeer reguleren  | 935     | 1 265   | 1 205             | V-07.02       |
|  |  | 20 457  | 18 291  | 16 014            |               |

|   |  | 2010             | 2011             | 2012             | Begroting/artikel |
|---|--|------------------|------------------|------------------|-------------------|
| <b>Versterkt cultureel profiel en positieve beeldvorming in en buiten Nederland</b> |  |                  |                  |                  |                   |
| 8.1   | Grotere buitenlandse bekendheid met de Nederlandse cultuur   | 8 574            | 9 210            | 9 468            | V-08.01           |
| 8.2   | Een aantrekkelijk vestigingsklimaat voor internationale organisaties in Nederland  | 14 133           | 21 800           | 17 775           | V-08.03           |
| 8.3   | Vergroten van begrip en/of steun voor Nederlandse zienswijzen, standpunten en beleid in het buitenland en het versterken van het draagvlak in eigen land voor het buitenlandbeleid | 22 147           | 26 968           | 25 540           | V-08.03           |
| OCW   | Cultuur: overig  | 904              | 904              | 904              | VIII-08.11        |
|   | Cultuur: overig  | 7 216            | 5 666            | 5 666            | VIII-14.01/02/04  |
|   |  | <i>52 974</i>    | <i>64 548</i>    | <i>59 353</i>    |                   |
| <b>Overige uitgaven</b>   |  |                  |                  |                  |                   |
| 9.1   | Geheim   | 27               | 123              | 0                | V-9.1             |
| 10.1  | Nominaal en onvoorzien   | 5                | 34 472           | 63 535           | V-10.01           |
| 11.1  | Apparaatsuitgaven  | 517 302          | 547 627          | 518 070          | V-11.01           |
| Div. dept.  | Attachés   | 54 459           | 55 515           | 54 654           | Div. Begrotingen  |
|   |  | <i>571 793</i>   | <i>637 737</i>   | <i>636 259</i>   |                   |
| <b>Totaal non-ODA</b>   |  | <b>1 559 087</b> | <b>1 724 962</b> | <b>1 567 216</b> |                   |



## BIJLAGE 7: Invulling ODA-intensiveringen en -bezuinigingen 2012

Hoofdstuk V Financiële contouren van de Focusbrief ontwikkelingssamenwerking geeft een beeld van de bezuinigingsopgave in de huidige kabinetsperiode. De tabel hieronder toont de invulling van de betreffende intensiveringen en bezuinigingen voor het jaar 2012.

| Mutaties ODA-plafond                                       |              |
|--|--------------|
| ODA-budget van 0,8% naar 0,7% BNP                          | - 640        |
| Klimaatmiddelen boven 0,8% BNP                             | - 200        |
| <i>Totale taakstelling cf. Focusbrief<sup>1</sup></i>      | <i>- 840</i> |
| Compensatie uit HGIS t.b.v. GPTM Kunduz                    | 14           |
| Kasschuiven (incl.erschikking Wereldbank/IDA) <sup>2</sup> | - 28         |
| BNP-aanpassingen   | - 104        |
| <b>Totale taakstelling 2012</b>                            | <b>- 958</b> |

<sup>1</sup> exclusief de 60 mln taakstelling uit het Regeerakkoord vanwege hogere toerekeningen; die is hieronder verwerkt.

<sup>2</sup> Bestaande uit - 98 mlnerschikking WB/IDA en + 70 mln kasschuif verwerkt op 4.2 (zie onder).

| Artikel oud            | Thema                                      | MvT 2011     | Mutatie      | MvT 2012     | Artikel nieuw |
|------------------------|--|--------------|--------------|--------------|---------------|
| <b>Prioritair</b>      |  |              |              |              |               |
| 2.5                    | Fragiliteit en Wederopbouw                 | 246          | 35           | 281          | 2.5           |
| 4.3                    | Voedselzekerheid en Economische Groei      | 471          | 81           | 552          | 4.1/4.3       |
| 5.5                    | SRGR en Gezondheid                         | 159          | 65           | 224          | 5.4           |
| 6.2                    | Water                                      | 127          | 54           | 181          | 6.2           |
| <b>Middencategorie</b> |  |              |              |              |               |
| 1.2                    | Mensenrechten                              | 35           | - 1          | 34           | 1.2           |
| 2.6                    | Noodhulp                                   | 297          | - 80         | 217          | 2.6           |
| 2.7                    | Goed Bestuur                               | 151          | - 47         | 104          | 2.5           |
| 5.3                    | Gender                                     | 27           | 12           | 39           | 5.3           |
| 6.1                    | Milieu en Klimaat                          | 333          | - 85         | 248          | 6.1           |
| <b>Niet-prioritair</b> |  |              |              |              |               |
| 4.2                    | Armoedebestrijding (incl. begrotingssteun) | 492          | - 207        | 285          | 4.2           |
| 4.4                    | Kwaliteit en effectiviteit OS              | 29           | - 11         | 18           | 4.2           |
| 5.1/5.2                | Onderwijs en Kennis                        | 688          | - 452        | 236          | 5.1           |
| OCW                    | Onderwijs en Kennis                        | 63           | - 5          | 58           | OCW           |
| 5.4                    | Hiv/aids                                   | 320          | - 207        | 113          | 5.4           |
| 5.6                    | Maatschappelijk middenveld                 | 540          | - 66         | 474          | 5.2           |
| 8.3                    | Draagvlak Nederlands beleid                | 35           | - 17         | 18           | 8.3           |
| <b>Diversen</b>        |  |              |              |              |               |
| 3.3                    | Europees Ontwikkelingsfonds                | 203          | - 30         | 173          | 3.2           |
|                        | Hogere toerekening EU cf. Regeerakkoord    | 270          | 60           | 330          |               |
|                        | Toerekening EKI                            | 100          | 0            | 100          |               |
|                        | Toerekening asiël                          | 273          | 27           | 300          |               |
| 11.1                   | Toerekening apparaat                       | 216          | 5            | 221          | 11.1          |
| FIN                    | Kasschuif (erschikking Wereldbank/IDA)     | 257          | - 98         | 159          | FIN           |
| diversen               | Overig                                     | 50           | 9            | 59           | diversen      |
| <b>TOTALEN</b>         |  | <b>5 382</b> | <b>- 958</b> | <b>4 424</b> |               |